

21563



MEMORIA DESCRIPTIVA

que se acompaña a la solicitud de

UN MODELO DE UTILIDAD

a favor de D. Tirso DELGADO Rubio, de nacionalidad española, residente en MADRID,

por:

"TRICICLO DE JUGUETE MINIATURA"

=====

La presente Memoria se refiere, como su enunciado indica a un juguete en reducidas proporciones consistente en un triciclo fabricado preferentemente en materias plásticas, por cuyo objeto se solicita la correspondiente patente de MODELO DE UTILIDAD a fin de garantizar a favor del que suscribe su explotación e industrialización exclusiva en toda España, Colonias y Protectorado, conforme y al



1949

= 2 =

21563

amparo del vigente Estatuto sobre Propiedad Industrial.

10 A continuación vamos a ocuparnos de hacer una
detenida descripción de la invención, ayudándonos para ello
de los planos reglamentarios que se acompañan, en los cua-
les se representa una sencilla forma de realización sus-
ceptible de modificación en todas aquellas partes o ele-
mentos que no supongan una alteración fundamental de las
15 características esenciales que reivindicaremos.

Según el ejemplo de ejecución representado, el
triciclo miniatura de referencia tiene una apariencia mas
o menos similar a los triciclos auténticos, si bien sus di-
ferentes partes son en proporción de mayor grueso, lo que
20 no obsta para que realice en igual forma los movimientos
de sus elementos de dirección y propulsión o sean su guía,
pedales y ruedas.

Una de las particularidades esenciales del men-
cionado triciclo miniatura consiste en el hecho de ser des-
montables sus diferentes piezas. De esta forma, el cuadro
25 (6) tiene en su parte delantera un pequeño cilindro tala-
drado (9) a través del cual se introduce la espiga (12)
de la horquilla delantera cuya extremidad se introduce
por simple presión en un alojamiento (14) que se ha pre-
visto en el centro del manillar (1).
30

De igual manera es posible montar la rueda de-
lantera (4) que queda sujeta por medio de unos pivotes (15)
que se ha dotado a los pedales (7) cuyos pivotes sirven
de eje a la rueda y se introducen a través del orificio
35 correspondiente de la horquilla delantera la cual lleva
solidariamente el protector (3).

Por su parte el sillín (2) presenta asimismo
una espiga inferior (13) que se encaja también a presión



1949

= 3 =

21563

40 sobre el alojamiento (10) del cuadro (6) ocurriendo lo mismo con relación a las ruedas traseras que quedan montadas sobre las espigas (11) del mismo cuadro.

45 Es evidente que este juguete, triciclo en miniatura de materias plásticas, supone un grato entretenimiento para los niños, quienes al mismo tiempo pueden instruirse en cierto modo montando y desmontando las diferentes piezas adquiriendo así nociones de mecánica.

50 Se hace sin embargo la salvedad de que el triciclo miniatura puede ser construido y montado ya en forma definitiva, mediante pegado por cualquier sistema de las espigas (11, 12 y 15) dentro de sus respectivos alojamientos.

En los planos que se acompañan (hoja 1ª);

55 La fig. 1ª, representa el triciclo miniatura en vista de alzado pudiéndose claramente apreciar todos sus elementos y piezas integrantes.

La fig. 2ª, es el mismo triciclo en conjunto, visto en proyección horizontal superior.

60 En la hoja 2ª las figs. 1 a la 6 representan desmontadas las diferentes piezas integrantes del triciclo en las cuales pueden también apreciarse el especial sistema de espigas y alojamientos previsto para el acoplamiento de las mismas.

65 La forma, dimensiones y materiales podrán ser variables y en general cuanto sea accesorio y secundario, siempre que no altere, cambie o modifique la esencialidad del objeto que se describe.

70 Los términos en que queda redactada esta Memoria son ciertos y fiel reflejo del objeto descrito, debiéndose tomar con carácter amplio y nunca en forma limitativa.



1949

N O T A

El MODELO DE UTILIDAD que se solicita recaerá sobre las particularidades características de las siguientes reivindicaciones:

75 1ª.- Triciclo de juguete miniatura caracterizado por haberse previsto un especial sistema de espigas (11, 12, 13) susceptibles de ajustarse por simple presión a unos alojamientos dispuestos en piezas correspondientes para el montaje del juguete.

80 2ª.- El triciclo de juguete en el cual el terminal de la espiga (12), prolongación de la horquilla, atravesando con holgura el cilindro orificado (9) delantero del cuadro, se incrusta a presión en el alojamiento (14) establecido en el centro del manillar, de igual forma que los pivotes (15) de los pedales encajan en el orificio central
85 de la rueda delantera a la que sirven de eje.

3ª.- Triciclo miniatura en el que se han previsto igualmente unas espigas en el sillín (13) y para eje de ruedas traseras (11) para los alojamientos (10) del cuadro y central de dichas ruedas respectivamente.



DIC 1949

= 5 =

21563

90

4ª.- Triciclo miniatura, conforme a las anteriores reivindicaciones, caracterizado por poderse montar y desmontar sus diferentes piezas y elementos contruidos con preferencia de materias plásticas ítegramente.

5ª.- "TRICICLO DE JUGUETE MINIATURA".

Todo según queda expuesto en la precedente Memoria que consta de cinco hojas foliadas y mecanografiadas por una sola cara y hojas de dibujos que a la misma se acompañan.

Madrid, 1ª de Diciembre de 1949.

TIRSO DELGADO RUBIO,

P.A.

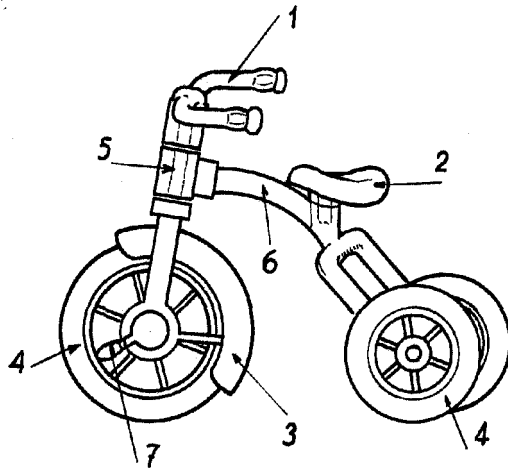


FIG. 1

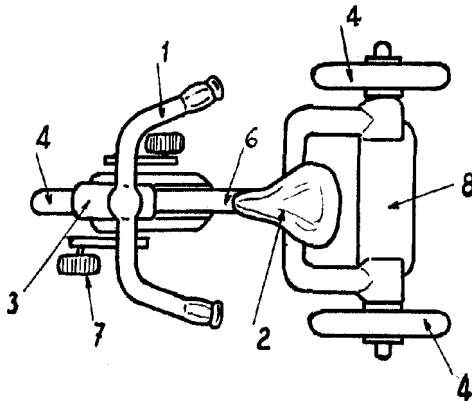


FIG. 2

Madrid 1.º DIC 1949

Escala variable

FIG. 1

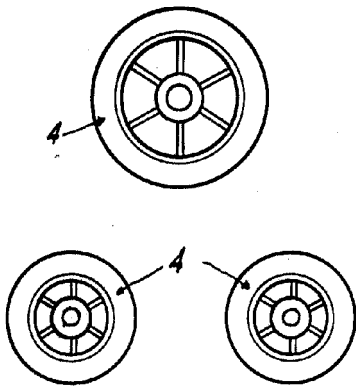


FIG. 2

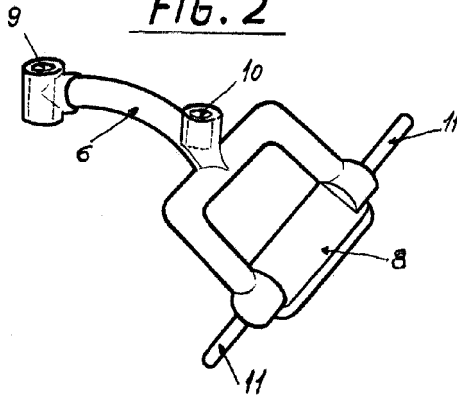


FIG. 3

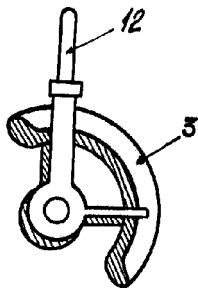


FIG. 4

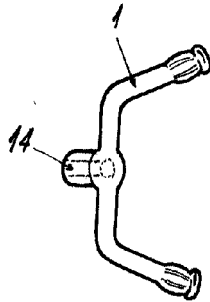


FIG. 5

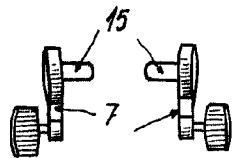
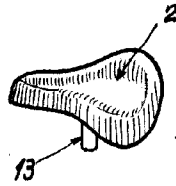


FIG. 6



Madrid 10 DIC 1949
[Handwritten signature]

Escala variable