





1. 1949

= 2 =

21472

de una intervención, esterilizar sueltas todas las necesarias o bien cogidas en un imperdible grande. En cualquier caso, una vez sacadas las pinzas del hervidor, se suelen -  
10 extender sobre la mesa auxiliar del quirófano que queda con ellas ocupada en gran parte.

El utensilio de original creación del que suscribe, tiene por objeto poder disponer de un medio capaz de  
15 reunir en un pequeño espacio las indicadas pinzas, teniéndolas debidamente ordenadas para su inmediato uso y poderlas hervir y transportar todas juntas cómodamente y en las mejores condiciones de seguridad y asepsia,

Para mejor comprensión de las explicaciones que daremos al describir el aludido utensilio, se acompañan los  
20 planos reglamentarios correspondientes en los cuales se representa sencillamente una forma de realización, susceptible de modificación en todas aquellas partes o elementos - que no supongan una alteración fundamental de las características esenciales que reivindicaremos.  
25

Según el ejemplo de ejecución representado, el utensilio de referencia consiste en un soporte constituido por una base de chapa (1) en forma aproximada a un triángulo isósceles cuyo lado menor se prolonga en unas orejas o salientes laterales (2) presentando redondeado el vértice  
30 (5).

De esta base (1) se elevan perpendicularmente dos pares de patillas siendo más anchas las posteriores (3) que las anteriores (4) todas las cuales presentan enfrentados  
35 unos orificios (6) utilizables para hacer pasar a su través las extremidades (9-10) de una horquilla de alambre (7) la cual tiene en su parte media una cosca o revuelta (8) que sirve a modo de asidero.



1949

= 3 =

21472

40 Conforme a la descripción que antecede, las pinzas se establecen apiladas sobre el utensilio soporte de suerte que sus ojos (11) quedan introducidos en las patillas posteriores (3) mientras que las puntas (12) se encajan entre las dos patillas anteriores (4) que, por virtud de su escasa separación, les sirven de guías.

45 Una vez apiladas las pinzas en número conveniente, se introducen los terminales (9-10) de la horquilla (7) a través de los orificios (6) de las patillas (3-4) lo que impide su salida y al propio tiempo facilita su transporte, esterilización y colocación sobre la mesa auxiliar del quirófano, según queda indicado anteriormente, quedando dispuestas para su inmediato empleo con solo quitar nuevamente la mencionada horquilla (7).

En los planos que se acompañan:

55 La fig. 1ª, representa la horquilla afianzadora del sistema, utilizable asimismo para su transporte.

La fig. 2ª, es el dispositivo base visto en semi-proyección horizontal superior.

La fig. 3ª, muestra el mismo dispositivo en vista lateral y de alzado.

60 La fig. 4ª, representa una vista en perspectiva del utensilio con todos sus elementos, en el cual figura una pinza para dar más clara idea de la forma en que se disponen sobre el mismo.

65 La forma, dimensiones y materiales podrán ser variables y en general cuanto sea accesorio y secundario, siempre que no altere, cambie o modifique la esencialidad del objeto que se describe.

Los términos en que queda redactada esta Memoria son ciertos y fiel reflejo del objeto descrito, debiéndose -



1949

= 4 =

21472

70 tomar con carácter amplio y nunca en forma limitativa.

N O T A

=====

El MODELO DE UTILIDAD que se solicita recaerá sobre las particularidades características de las siguientes reivindicaciones:

75 1\*.- Un utensilio soporte para pinzas quirúrgicas, caracterizado esencialmente por comprender una base de chapa en forma aproximada a un triángulo isósceles cuyo lado menor se prolonga formando unos salientes laterales, de cuya base se elevan dos pares de patillas que presentan superiormente unos orificios enfrentados para permitir el paso a su través de los terminales de una horquilla de alambre, la cual presenta en su parte media central una cosca o revuelta a modo de asidero.

80

2\*.- El mismo utensilio de la reivindicación anterior cuyas patillas posteriores penetran por los ojos de



85 las pinzas a contener, mientras que las patillas anteriores, de escasa separación, sirven de guía a las puntas de las pinzas que quedan así apiladas ordenadamente, quedando asegurada su permanencia mediante la fijación de la horquilla mencionada.

90 3\*.- "UN UTENSILIO SOPORTE PARA PINZAS QUIRÚRGICAS".

Todo según queda expuesto en la precedente Memoria que consta de cinco hojas foliadas y mecanografiadas por una sola cara y hoja de dibujos que a la misma se acompaña.

Madrid, 25 de Noviembre de 1949.

ANTONIO HERNÁNDEZ-ROS,

P.A.

21472



FIG. 1

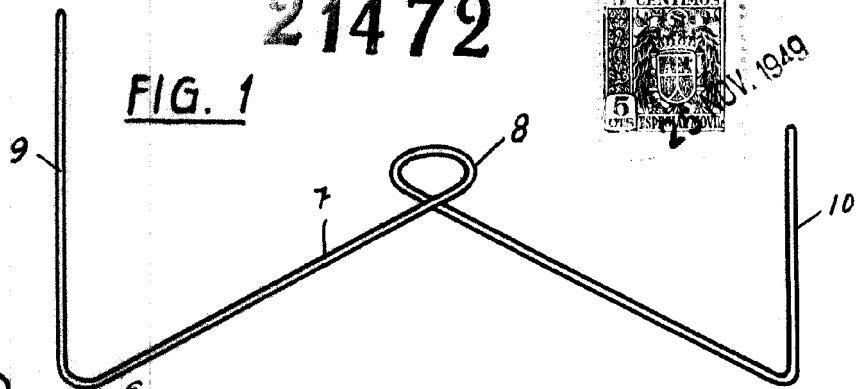


FIG. 2

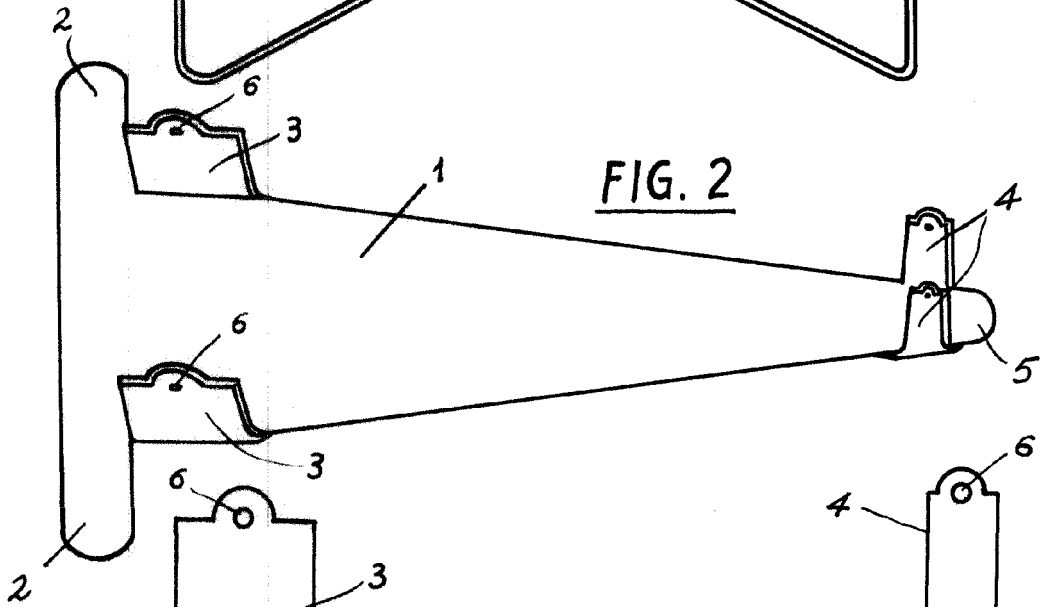


FIG. 3

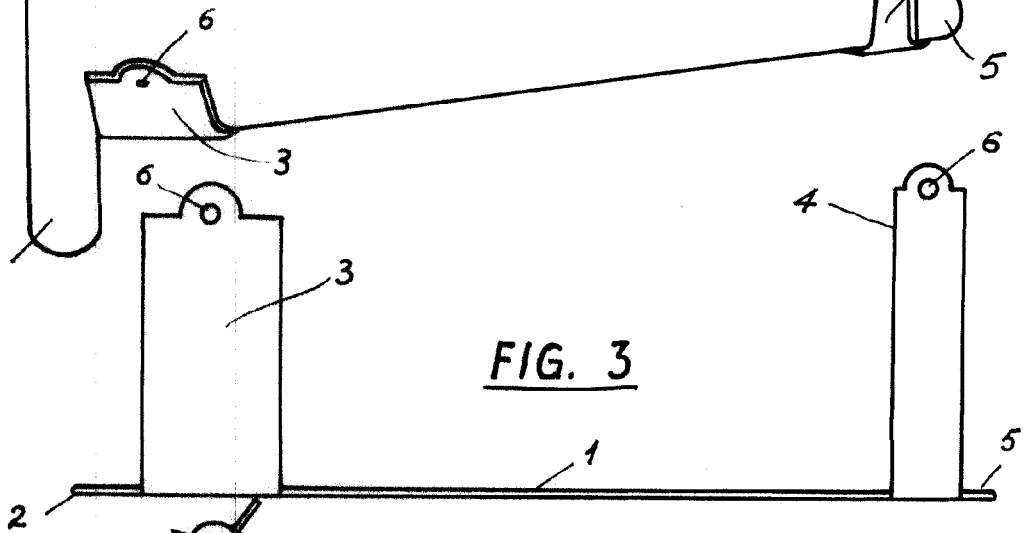
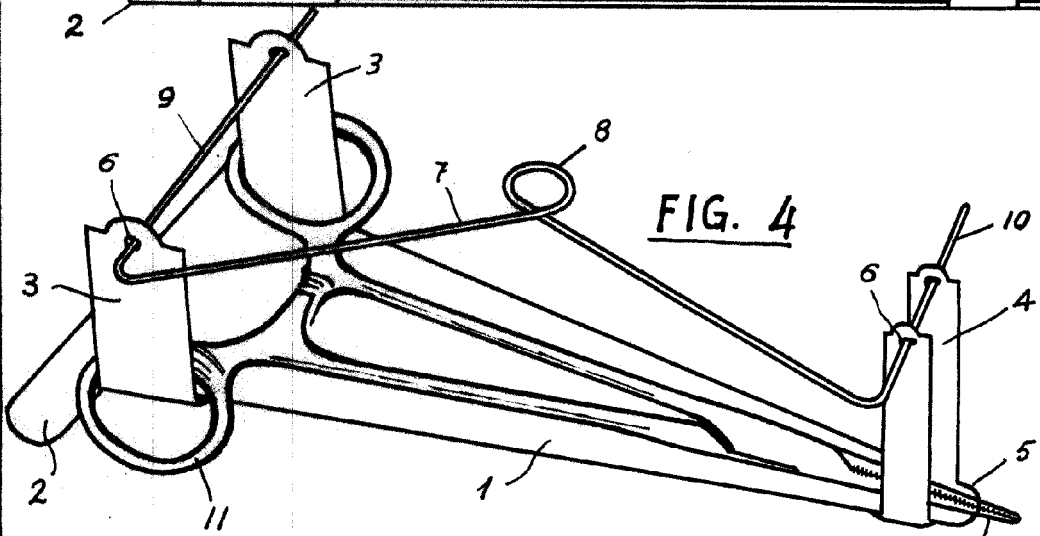


FIG. 4



Escala variable

Madrid 25 NOV. 1949