

21467



25 MAR 1911

Memoria Descriptiva
del
Modelo de Utilidad

que por 20 años, para España y sus Posesiones, se solicita a favor de **DON LUIS GUTIERREZ COMPTE**, de nacionalidad española, domiciliado en SEVILLA-ESPAÑA, calle Habana, 10, por "UN DISPOSITIVO SOPORTE DE FIJACION".-

-o-o-o-o-o-

Este dispositivo soporte de fijación que nos ocupa y cuyo registro se solicita, se caracteriza por estar construido en la forma siguiente:

5 Por dos piezas soportes, una superior (A-figs.1-2) de forma rectangular y alargada y construida en metálico, pasta, bakelita, ó cualquier otra clase de material apropiado para ello, y otra inferior (B-figs.1-3-4) de la misma forma rectangular, más corta que la superior y construida en la misma clase de material que ella, llevando hecho la
10 pieza superior (A-figs.1-2) aproximadamente en su parte central y en el sentido del largo, un hueco (C-figs.1-2) rectangular con un círculo (D-figs.1-2) en su centro en el cual entrará acoplado con movimiento libre de giro, un pequeño
15 eje ó perno cilíndrico (E-figs.1-3-4) que llevará montado la pieza inferior (B-figs.1-3-4) por su extremo delantero

21467



llevando encima de él, y en el sentido transversal de como
vá el hueco (C-figs.1-2) de la pieza superior (A-figs.1-2)
bien en forma de pequeña lámina (F-fig.4) de pequeño cajillo
(G-figs.1-3) ó de otra forma adecuada cualquiera, de ma-
20 nera que al encajarlo en el hueco y girarlo quede en posición
encontrada al mismo, aprisionándose así las dos piezas so-
portes de fijación (A y B-fig.1) quedando entre ellas por
su parte trasera, una vez acopladas y sujetas un hueco (H-
fig.1) por medio del cual se encajará sobre la placa de cris-
25 tal (I-fig.1) tablero, mueble ó sitio sobre el que se quiera
fijar, llevando la pieza soporte superior de fijación (A-
figs.1-2) su extremo delantero (J-figs.1-2) de forma, que
en el se pueda adaptar y fijar, bien por acople, ensamble,
sujeción etc. el dispositivo soporte, ú objeto que se desea
30 colocar, sirviendo cuando se coloquen objetos de aseo, el
pequeño cajillo (G-figs.1-3) de sujeción, para colocar en
él, por ejemplo, el paquetillo de las cuchillas de afeitar.

Dicho dispositivo soporte de fijación podrá ser cons-
truido, en mayor ó menor tamaño y en diferentes clases de
35 materiales apropiados para ello.

Todo formando el dispositivo soporte de fijación que
nos ocupa y cuyo registro se solicita, según se detalla, en
los dibujos adjuntos que representan:

La figura 1) El dispositivo soporte de fijación visto
40 en conjunto y en su forma de acople á la parte en que se mon-
te.

La figura 2) Un detalle de la pieza soporte superior
de fijación.

La figura 3) Un detalle de la pieza soporte inferior
45 de fijación con una de las formas de sujeción y

La figura 4) Otro detalle de la pieza soporte infe-
rior de fijación, con otra de las formas de sujeción.



-REIVINDICACIONES-

Se reivindica como de la propia y nueva invención la propiedad y explotación exclusivas de:

- 50 1) Un dispositivo soporte de fijación, caracterizado por estar constituido por una pieza superior de forma rectangular y alargada construida en cualquier clase de material que llevará en su parte central y en el sentido del largo
- 55 hecho un hueco de forma rectangular con un círculo en el centro en el que acoplará un perno cilindrico que lleva la pieza soporte inferior para su fijación, llevando su extremo delantero de forma, que en él se pueda adaptar cualquier dispositivo soporte ú objeto que se desea colocar,
- 60 2) Un dispositivo soporte de fijación, según reivindicación 1) caracterizado por llevar otra pieza inferior soporte también de forma rectangular y alargada, más corta que la superior y construida en la misma clase de material que la superior, la cual llevará por su extremo delantero montado, un pequeño cilindro, con una lámina, cajillo ó de otra forma
- 65 cualquiera adaptado en su extremo superior, formando una sola pieza y que encajará en el hueco rectangular de la pieza soporte superior, haciéndolas girar entre sí y quedando de ésta forma las dos sujetas, quedándoles por su parte trasera una vez las dos acopladas, un hueco ó canal, por donde se
- 70 encajarán al sitio que se desee fijar.
- 3) Un dispositivo soporte, según las reivindicaciones anteriores caracterizado por consistir esencialmente en "UN DISPOSITIVO SOPORTE DE FIJACION".

Consta la presente memoria de tres hojas numeradas y mecanografiadas en una sola cara a las que se acompaña un plano para su mejor comprensión.-

MADRID, noviembre de 1949.-

AGUIRRE LOPEZ
 S. S.
[Handwritten signature]

21467



Figura n: 1.

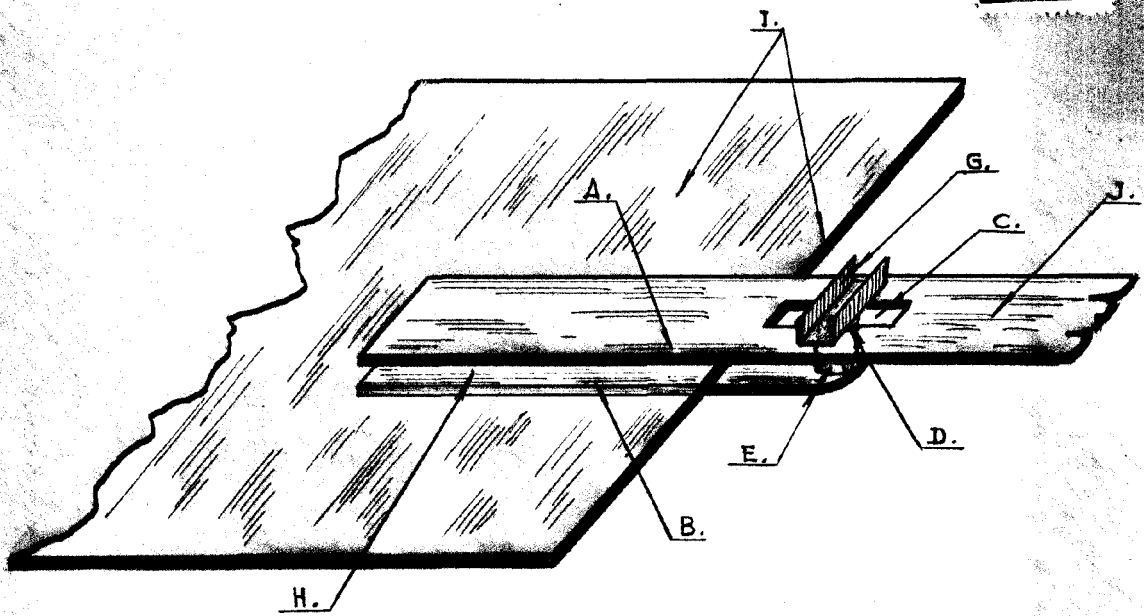


Figura n: 2.

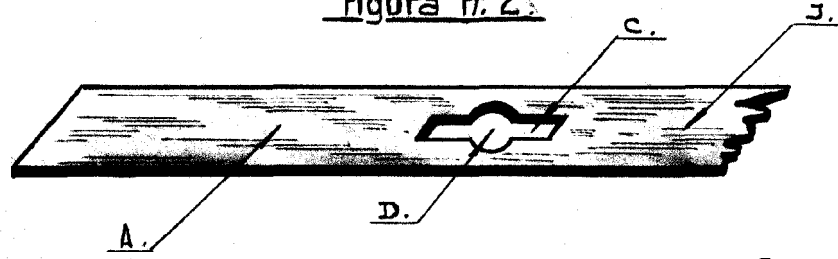


Figura n: 3.

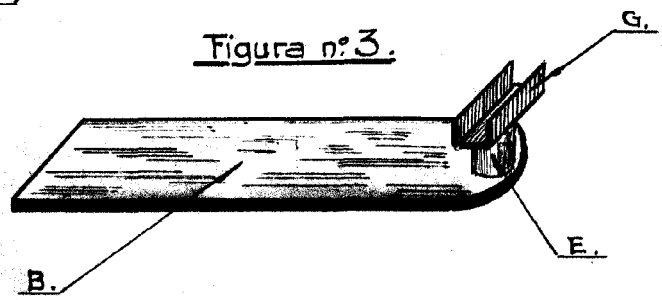
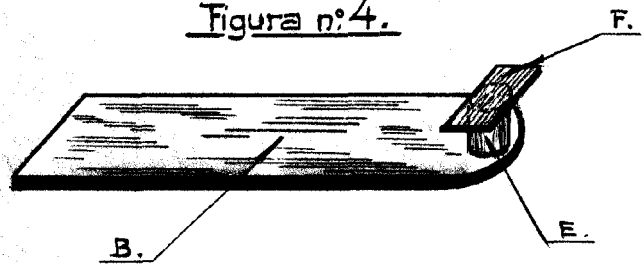


Figura n: 4.



Escala variable.

IMPRESION DE LA FIGURA
1917
[Signature]