



21464

MEMORIA DESCRIPTIVA

De un Modelo de Utilidad, que por veinte años se solicita en España, por: "ESTUCHE PARA PIEDRAS DE ENCEN-  
DEDOR".

a f a v o r d e

Doña CONCEPCION GARCIA GOMEZ --

M A D R I D

Los encendedores se encuentran inutilizados al terminarse la piedra que produce la chispa para su encendido y por ello muchos usuarios, acostumbran, especialmente en los viajes, llevar consigo algunas piedras de repuesto. Pero en la mayoría de los casos no se dis-



21464

pone de un estuche adecuado en que hacer su transporte y envueltas en un papel se acaban por romper éste y perderse con facilidad, de modo que la previsión resulta ineficaz por falta de un recipiente adecuado de poco bulto, fácil manejo y capacidad suficiente.

Estas cualidades son las que presenta el objeto de la presente Memoria, en la que se describe con referencia al dibujo adjunto, en el que se representa un ejemplo de ejecución.

15. Se trata de una pieza de metal u otro material adecuado (Fig. 1ª A) de forma circular y provista en su borde de un estriado (Fig. 1ª C) para evitar que los dedos se resbalen al manejarla, y que lleva en su parte media y concéntrica a su perímetro una acanaladura semi-anular (1), que queda abierta en un espacio (2) algo mayor que la longitud de una piedra ordinaria.

Sobre esta pieza va montada otra transparente (Fig. 4 B) de forma asimismo circular y provista de unos resaltes (Fig. 5-3) dispuestos a 120°, de análogas finalidades al estriado (Fig. 2) y una ventana (Fig. 5-5), que coincide con el canal (Fig. 5-2) de la pieza (Fig. 1ª A), en el que se colocan las piedras, introduciéndolas por la ventana (5- Fig.5) que va recorriendo el canal al girar sobre el punto de unión (4) de ambas piezas.



1949

21464

- Una vez introducidas todas las piezas (7) del modo indicado, se continua el giro de la pieza B sobre la A, hasta que la ventana (5) queda encima del espacio (2), con lo que el estuche quedará cerrado, bastante para la extracción de la piedras que la ventana quede sobre una de ellas, permitiendo la salida, situación fácil de lograr merced a la transparencia de la tapa (B).

N O T A

40. Habiendo ya descrito ampliamente la naturaleza del Modelo de Utilidad, así como la manera de llevarlo a la práctica, se hace constar que las disposiciones anteriormente descritas, son susceptibles de ligeras modificaciones de detalle, como es natural la materia, forma y dimensiones podrá variar, sin que se altere el principal fundamento del modelo de utilidad que por VEINTE AÑOS, se solicita como propio y nuevo, reivindicándose lo siguiente:
- 1a.- ESTUCHE PARA PIEDRAS DE ENCENDEDOR, que se caracteriza por dos piezas circulares unidas entre sí por un ojete central, que permiten, teniéndole por eje, girar una sobre otra, mediante el borde esterado de la que sirve de base y unos resaltes, dispuestos al efecto a 120° a la que sirve de tapa, la cual es de materia transparente, que deja ver una acanaladura semi-



21464

anular en la que se dispondrán las piedras, introduciéndolas por una ventana provista en la tapa de forma que coincidan con la acaaladura, permitiendo la entrada y salida de las piedras, y que, al quedar sobre la parte maciza en que aquella se interrumpe, deja cerrado el estuche.

2ª y última.- El Modelo de Utilidad recaerá en «ESTUCHE PARA PIEDRAS DE ENCENDEDOR», tal y como queda descrito en la presente memoria que consta de cuatro hojas mecanografiadas por una sola cara, plano y diseño que se adjuntan.

Madrid, 25 de Noviembre de 1949

LUIS M.º DE ZUNZUNEGUI  
Por Poder

*Faust Saucedo*

21464



1949

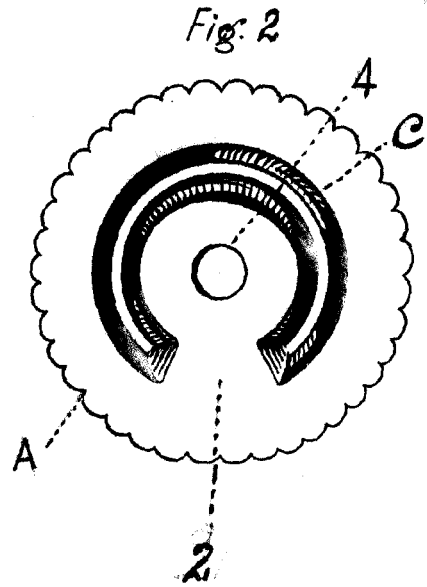
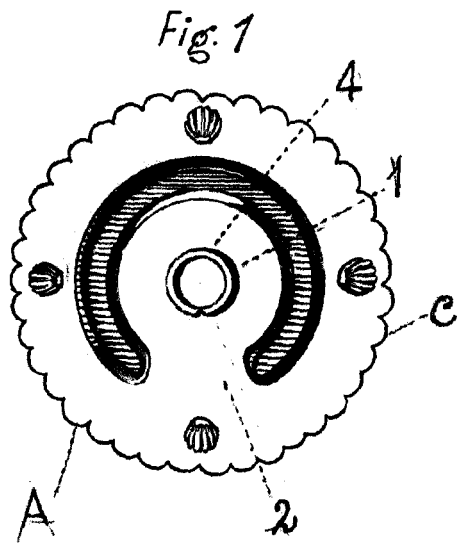
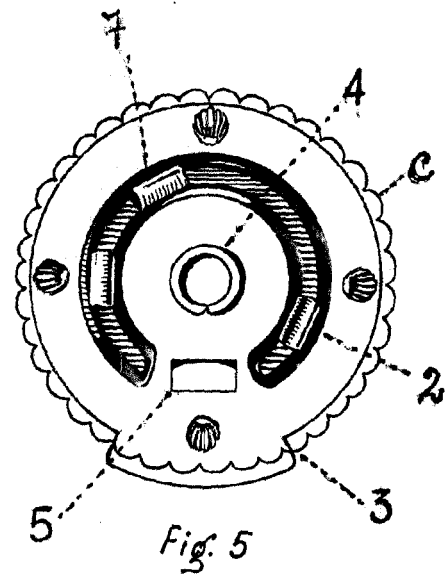
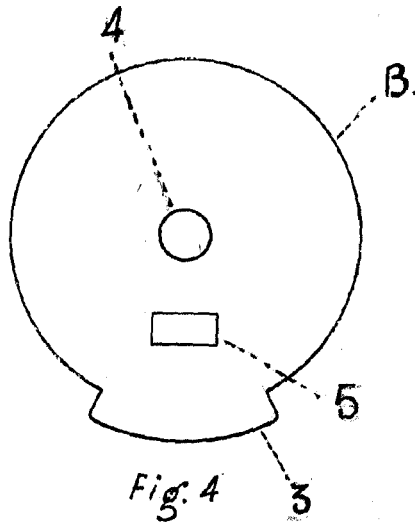


Fig. 3



Madrid, Noviembre, 1949.  
LUIS M.<sup>o</sup> DE ZUNZUNEGUI  
Por Padre *Juan Saucedo*