

21234



MEMORIA DESCRIPTIVA

correspondiente a un MODELO DE UTILIDAD cuyo registro se solicita por veinte años, para España y sus Posesiones, a favor de D. JOSE DEITX ARMENGOU, de nacionalidad española y residente en Barcelona, Rambla de Cataluña, por "APARATO A ESCUADRA PARA DETERMINAR SILUETAS".- -

DESCRIPCION

Esta memoria se refiere, según el enunciado indica, a un aparato a escuadra para determinar siluetas y evitar indebidos desplazamientos en el marcado de ellas que, como consecuencia, y, por ejemplo, proporcionen datos erróneos en las tomas de medidas destinadas a la confección de prendas; pues, si de tal escuadra no constara, la silueta o contorno no quedaría determinado con

21234

250



10.-

exactitud y surgirían errores de precisión, en la toma de medidas para llegar a un perfecto corte y confección de prendas, porque, bien es sabido, que sin una escuadra, las líneas sufren desviaciones que no llegan a dibujar con exactitud el objeto deseado y destinado a medir primero y cortar después.

15.-

El plano adjunto, con las figuras en él representadas, muestra a título ilustrativo un caso de realización práctica del objeto motivo de la invención.

En dicho plano:

La fig. 1ª, es una vista completa del aparato.

La fig. 2ª, es un detalle en sección de la parte

20.-

que se encuentra alojado el lápiz o elemento marcador.

La fig. 3ª representa a lo mismo que la anterior pero en posición de marcar el lápiz sobre una superficie, y;

25.-

La fig. 4ª, son varios modelos de la escuadra que el tal aparato posee.

En dichas figuras:

1, es la escuadra.

2, brazo de la escuadra.

3, cilindro que encierra al lápiz y al muelle

30.-

accionador de éste.

4, porta-lápiz.

5, lápiz.

6, muelle, y;

7, superficie a marcas.

35.-

Por lo descrito, enumerado y representado se llega a la conclusión de que al aparato a escuadra para de terminar siluetas que se pretende, está constituido por un brazo (2) que en uno de sus extremos, el final, lleva

250



21234

40.-

adaptado un cilindro (3) que aloja a un muelle (6) para que éste presione a un porta-lápiz (4) que en dicho cilindro se encuentra junto con el lápiz (5) u otro objeto similar que cumpla el mismo fin, tales como tiza, carboncillo, etc. etc.

45.-

En la boca de dicho cilindro (3) se encuentra fijada una escuadra (1) que conforme con lo representado por la fig. 4ª puede adoptar cualquier forma geométrica conveniente.

50.-

Esta escuadra posee en su centro un taladro que permita el libre paso del lápiz (5) o del elemento que lo supla para que él pueda marcar en la superficie (7) a ello destinada.

55.-

Todo lo anteriormente descrito y conforme antes ya se ha dado a entender, lo ha sido a título ilustrativo pero no limitativo, ya que el objeto de la invención puede admitir cuantas modificaciones se estimen oportunas siempre y cuando no se altere su esencialidad.

REIVINDICACIONES

60.-

1ª) "APARATO A ESCUADRA PARA DETERMINAR SILUETAS" y caracterizado por constituirse con un brazo que en su extremo final lleva adaptado un cilindro portador en su interior de un muelle que presiona sobre un porta-lápiz provisto de tal o de otro elemento similar que cumpla las mismas funciones de marcar.

65.-

2ª) El mismo aparato de la reivindicación anterior caracterizado porque dicho cilindro, por su boca, tiene asimismo acoplada una escuadra de cualquier forma geométrica y orificada por su centro para permitir el libre paso del lápiz u objeto equivalente en cuanto al cumplimiento de su misión se refiere.

21234

25



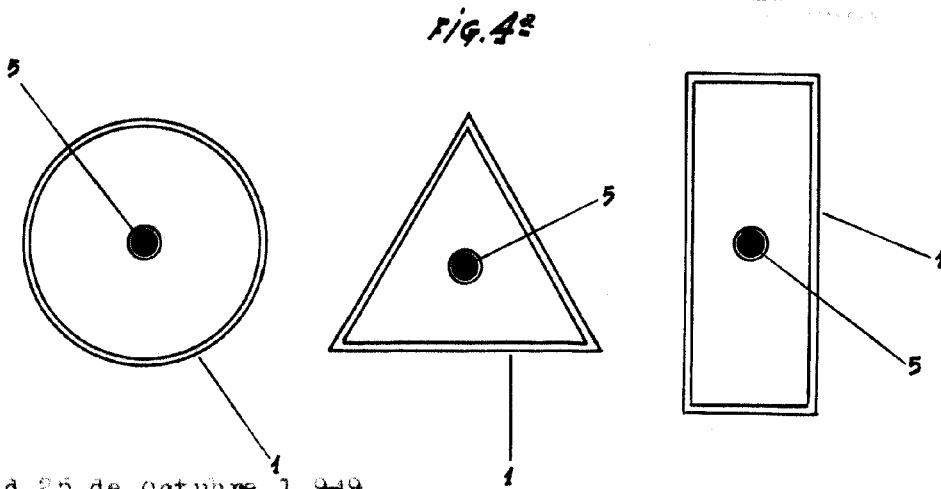

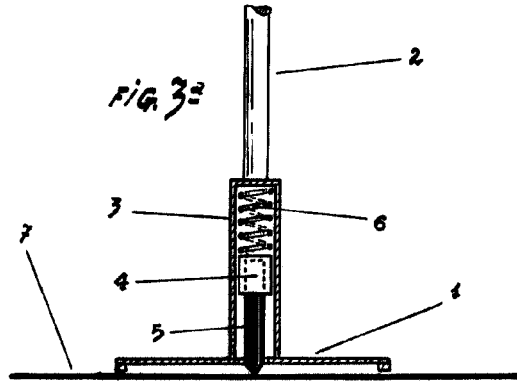
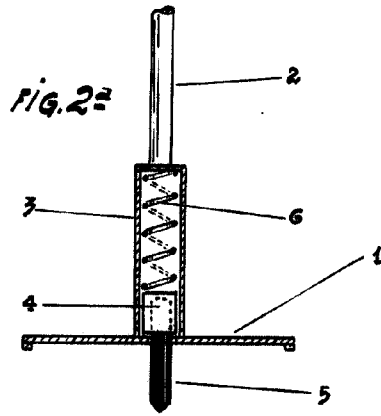
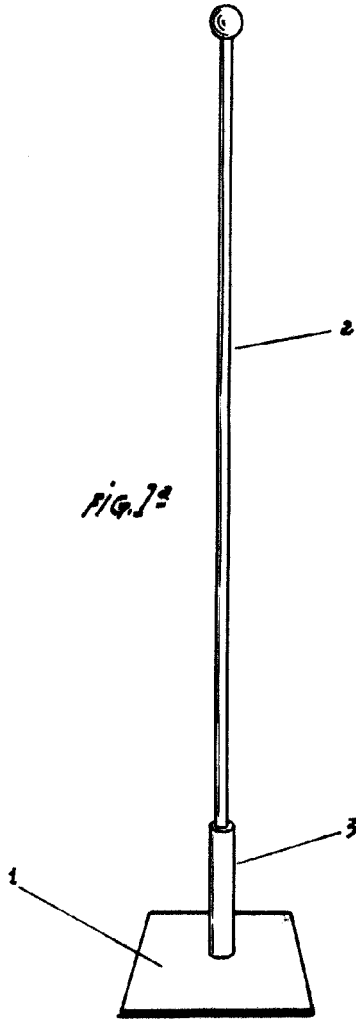
70.-

3ª) "APARATO A ESCUADRA PARA DETERMINAR SILUETAS".

Consta la presente memoria descriptiva de cuatro hojas foliadas y escritas a máquina por una sola de sus caras con un total de setenta y tres líneas con ésta.

Madrid 25 de Octubre de 1.949

ANTONIO ESCRIBA
P.P.



Madrid 25 de Octubre 1.949

ESCALA VARIABLE

[Handwritten signature]