

20987



SEP. 1949

MEMORIA DESCRIPTIVA

del MODELO DE UTILIDAD, por 20 años, solicitado a favor de -
Don Víctor KERKHOVEN Marceida, de nacionalidad Holandesa, re-
sidente en Barcelona, calle del Dr. Roux letra B, por " UN -
DISPOSITIVO PARA TENDER ROPA PARA SECAR ".

Este Modelo de Utilidad se refiere a un dispositivo propio
para tender la ropa que se ha de secar.

El referido dispositivo resulta sumamente práctico ya que
constituye un conjunto ligero y portátil que permite su empla-
zamiento, cuando se emplea, en el punto que en cada caso se -
estima más conveniente. Además es plegable, de manera que -
cuando no se utiliza ocupa un espacio sumamente reducido y no
constituye, en caso alguno, engorro de ninguna especie.

En su esencialidad está constituido tal dispositivo por -
dos ballestas iguales unidas entre sí por una pluralidad de -
travesaños establecidos, preferentemente, en los puntos de -
articulación de dichas ballestas, pero que así mismo pueden -
figurar en otros intermedios de cada rama de las mismas. El -



conjunto así formado va establecido sobre dos largueros con
15 ruedas y por su parte superior va articulada a una de las ra-
mas de cada ballesta un travesaño que encaja, por una escota-
dura que presenta, con un saliente o con el larguero del ex-
tremo correspondiente de la rama opuesta de la propia balles-
ta, constituyendo dichos travesaños los elementos de consoli-
20 dación de la misma en su posición de uso y contando tales -
travesaños con uno s largueros adicionales para colgar ropa.
En caso conveniente, los travesaños de referencia se prolon-
gan a continuación de su punto de articulación con las ba-
llestas y en el extremo de los mismos va establecido un lar-
25 guero que se utiliza para colgar piezas de una mayor longi-
tud, por ejemplo sábanas, que en esta forma no encuentran -
obstáculo alguno y pueden llegar hasta cerca del suelo.

En los dibujos de la hoja adjunta se representa el dispo-
sitivo de que se habla, visto de frente y lateralmente, en -
30 las figuras 1 y 2, en tanto que en la figura 3, se dibuja el
caso previsto para permitir el colgado de piezas o prendas--
de mayor longitud.

Como se muestra en los dibujos, el referido dispositivo -
está constituido por dos ballestas -1-, formadas por dos, -
35 tres o más unidades que quedan entre sí relacionadas por los
largueros -8- que, por sus extremos, constituyen los elemen-
tos de articulación de las dos piezas que forman cada unidad
y de cada dos unidades consecutivas. La unidad inferior va
fijada a unos largueros -2- cilíndricos o de cualquier otra-
40 sección, en los que van montadas las ruedas -3- por las que
el propio dispositivo puede moverse libremente, en cualquier
sentido.

En la parte alta de la unidad superior va montado en uno-
de los largueros -4- un travesaño -5- que presenta una esco-
45 tadura -6-, por la que encaja con el travesaño -4- opuesto-



50

al primero y entre los travesaños -5- van establecidos uno, dos o más largueros -7-. El referido travesaño es el que mantiene en la posición abierta las ballestas y con ello montado el dispositivo para su utilización. La ropa que se haya de secar va colgada como es consiguiente de los largueros -7-8-.

55

En el caso de la variante de la figura 3, los travesaños-9-, se prolongan por uno y otro sentido a continuación de las articulaciones -4- y en sus extremos -10- presentan un nuevo larguero -11- que queda por fuera del cuerpo del dispositivo, de manera que pueden del mismo colgarse ropas de mayor longitud ya que se dispone libremente del espacio que media entre los referidos travesaños -11- y el suelo.

60

El dispositivo descrito podrá ser variable en sus dimensiones y en sus formas accesorias, en el número de unidades que forme cada ballesta, en los materiales de que se fabriquen, en el acabado y presentación que al mismo se dé y en general, en todo cuanto no altere, cambie o modifique su esencialidad.

----- N O T A -----

65

Se reivindica como objeto de este Modelo de Utilidad:-
1º.-Un dispositivo para tender ropa para secar, esencialmente constituido por dos ballestas plegables, de un número cualquiera de unidades, que quedan entre sí relacionadas con unos largueros que por sus extremos constituyen los ejes de articulación de las dos piezas que integran cada unidad y de cada dos unidades consecutivas, con medios para su sustentación y desplazamiento, así como para mantenerlas abiertas quedando con ello debidamente distanciados entre sí los largueros mencionados, que es en los que se cuelga la ropa que se pone a secar.

70

2º.-El propio dispositivo en el que el extremo de las ramas de la unidad inferior del conjunto va fijado a unos largueros -



75 que le sirven de base y que van provistos de ruedas para su des-
plazamiento a fin de poderlo colocar una vez montado y dispuesto
para su uso, en el punto que en cada caso se estime más conve-
niente.

3º.-El propio dispositivo en el que junto a las ballestas y monta
80 do en uno de los largueros de su parte superior, figura un trave-
saño giratorio que presenta una muesca por la que encaja con el -
otro larguero con lo que se mantiene abierto o montado el disposi-
tivo y a dichos travesaños van fijados uno, dos o más largueros-
para el tendido de ropas.

85 4º.-El dispositivo de la reivindicación 1ª., en el que los trave-
saños detallados en la reivindicación 3ª., pueden prolongarse a-
uno y otro lado de la ballesta y presentar en cada extremo un lar-
guero, que quedará por fuera del conjunto, permitiendo colgar de
los mismos ropas grandes tales como sábanas, mantas y demás aná-
90 logas.

5º.-Un dispositivo para tender ropa para secar.

Consta la presente memoria descriptiva de cuatro hojas foliadas -
93 escritas por una sola cara.

Barcelona, 22 de SEPTIEMBRE de 1.949.

P. A.

JUAN LLORT

P. P.



Fig. 1

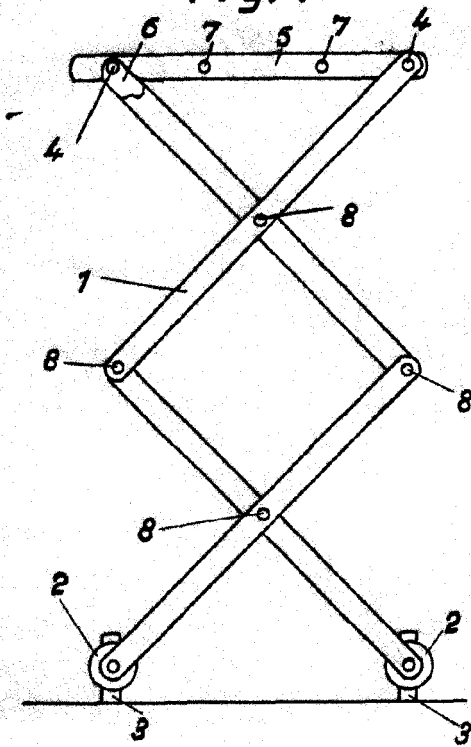


Fig. 3

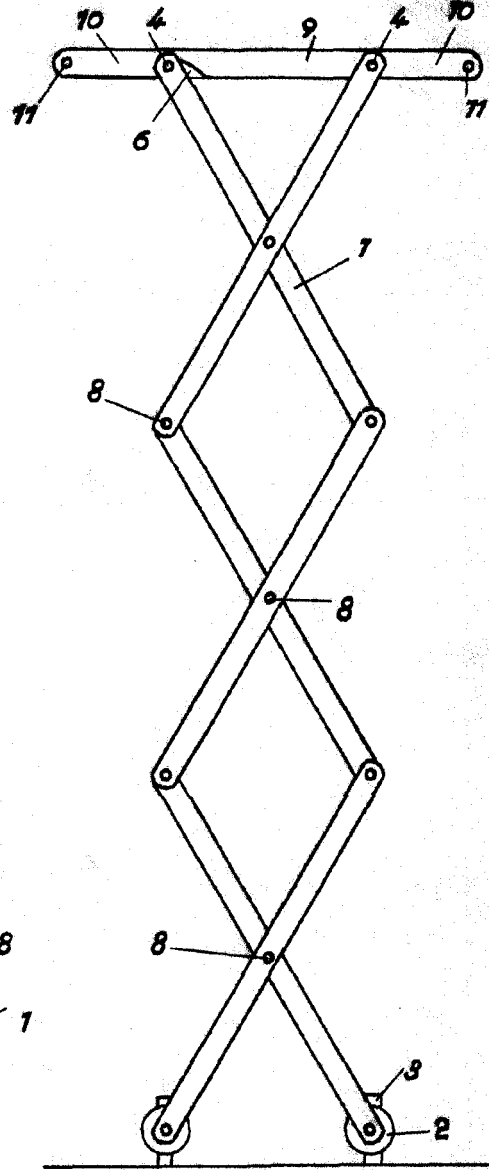
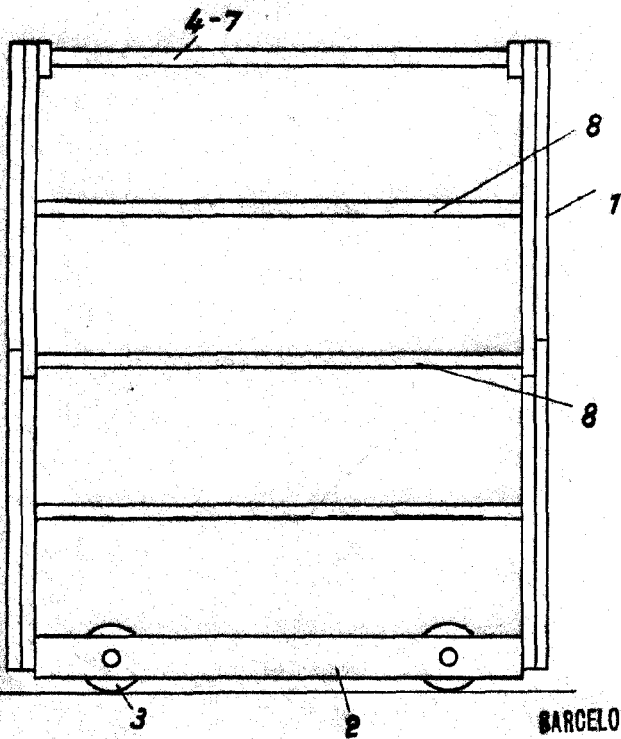


Fig. 2



Escala variable.

BARCELONA 22 DE Septiembre DE 1969 P.A.

JUAN LLORT

P.P. *J. Llorca*