



P. 1949

DESCRIPCION

del MODELO DE UTILIDAD cuyo registro se solicita a favor de D. ISIDORO QUADRENY ORELLANA, de nacionalidad española, residente en Barcelona y domiciliado en la calle de Aragón nº 181, para aplicar a: "Un chupete".

- La tetina de los chupadores o chupetes se sujeta normalmente fijándola por su cuello o abertura a una pieza adecuada que constituye el cuerpo o soporte del chupete por debajo de su aro o arandela de seguridad, a cuya pieza queda sujeta por la elasticidad de la goma o caucho de que está fabricada la tetina.
- 5.

- De todas maneras esta sujeción no es perfecta porqué, debido a que no todas las tetinas tienen exactamente el mismo diámetro en su cuello o abertura y a que la elasticidad de su material no es tampoco siempre y con exactitud la misma, resulta que algunas tetinas quedan poco sujetas y otras demasiado apretadas. Si lo primero hay el peligro de que se suelten y si lo segundo el de que se rompan o cuarteen con facilidad.
- 10.
- 15.

El recurrente ha ideado un nuevo Modelo de chupete en que se resuelven aquellas inconvenientes



1949

20. y cuya especial forma presenta la característica utilidad de que permite sujetar siempre la tetina en buenas condiciones aunque varíe algo su elasticidad o el diámetro de su cuello.

25. Consiste esencialmente el nuevo Modelo en un chupete cuyo cuerpo central tiene forma general tronco-cónica y va provisto en su superficie lateral de resaltes o salientes de cualquier forma, con lo que el diámetro de estos resaltes será variable de menor a mayor desde el extremo inferior o cara de menor superficie del tronco de cono hasta el punto

30. en que se adapta la arandela protectora.

35. Sin que ello signifique restricción alguna en el objeto de la protección solicitada, en los dibujos adjuntos y en lo que sigue nos referiremos a un caso concreto de realización práctica del nuevo Modelo.

40. En la figura primera se vé el cuerpo -1- del chupete que presenta una forma general tronco-cónica cuya sección disminuye ligeramente de diámetro desde la anilla hacia su extremo inferior y que va provisto de unos resaltes -2-, -2-, cada uno de menor diámetro en la misma dirección opuesta a la anilla de sujeción -3-. En la figura segunda se representa el mismo cuerpo -1- del chupete y los resaltes de diámetro variable -2-, -2-, en corte.

45. En la figura tercera se dibuja el mismo Modelo en que el cuerpo -1- vá provisto de mayor número de salientes -2- y en la cuarta el mismo cuerpo central -4- con unos resaltes -5-, -5- menos salientes que los anteriores.

50. Las figuras quinta y sexta representan el chupete completo, en perspectiva y en corte y en ellos -1- es el cuerpo provisto de los resaltes -2- y la anilla -3-; por -6- se representa la arandela normal protectora y por -7- la tetina.



55. Como es natural será variable el número de resaltes y su forma o perfil accidental, por ser lo esencial el que el chupete presente su cuerpo central de diámetro variable y provisto de resaltes también de distinto diámetro a fin de adaptarse a las pequeñas variaciones en la elasticidad o en el diámetro
60. de la abertura o cuello de la tetina.

Serán variables el tamaño, forma accidental, color y otras circunstancias que no cambien o modifiquen el Modelo descrito.

N O T A.

65. Este Modelo se caracteriza por:
- 1º - Un chupete cuyo cuerpo central presenta una forma general tronco-cónica o de diámetro variable y provisto de dos o más salientes o resaltes también de distintos diámetros siendo el menor el del extremo libre u opuesto a la anilla a fin de que aunque el orificio o cuello de las tetinas no sean exactamente iguales unos a otros puedan fijarse siempre en buenas condiciones, adaptando dicha abertura a uno u otros de los resaltes dichos,
- 70.

2º - "Un chupete"

Todo tal y como queda descrito, reivindicado y dibujado en los dibujos adjuntos.

Consta esta Descripción de tres hojas foliadas escritas a máquina por una sola cara.

Barcelona a 2 de septiembre de 1949

P.A.



1949

2 095 7

FIG. 1ª

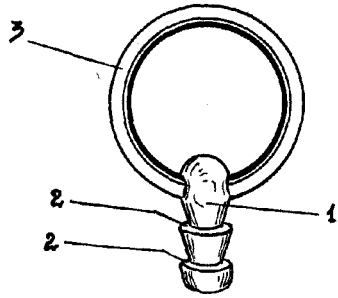


FIG. 2ª

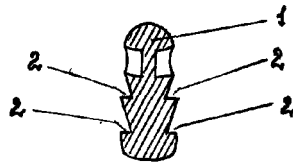


FIG. 3ª

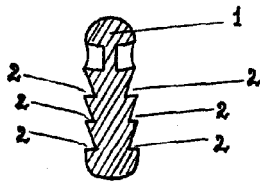


FIG. 4ª

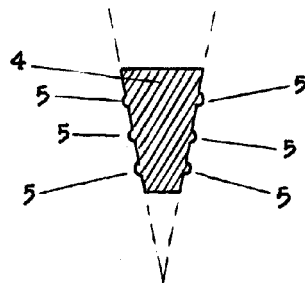


FIG. 5ª

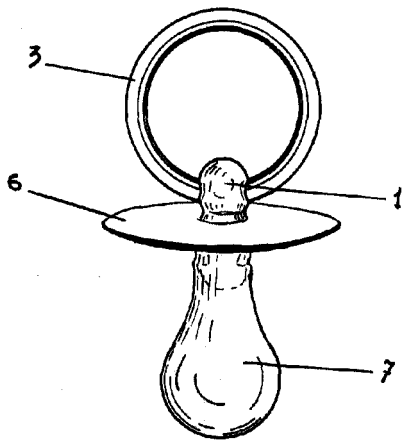
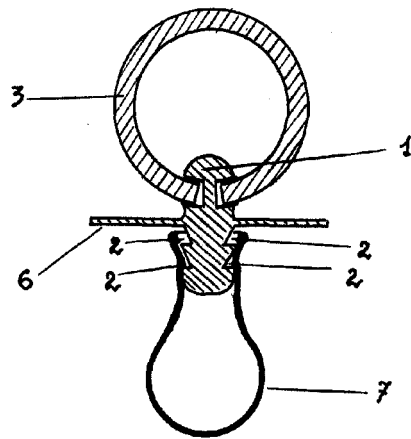


FIG. 6ª



ESCALA VARIABLE

Barcelona a 2 de Septiembre del 1949
P. O. *[Signature]*