



209 13

200 13

MODELO DE UTILIDAD

por 20 años

por "UN PORTALAMPARAS PARA TUBOS FLUORESCENTES", a favor de D^a María Rosanas Girbau, de nacionalidad española, domiciliada en Vich (Barcelona), Manlleu, 15, 1^a.

=====

MEMORIA DESCRIPTIVA

La recurrente ha ideado y puesto en ejecución práctica un portalámparas para tubos fluorescentes, que por ser nuevo y de su propia invención, solicita que se le garantice en su propiedad y explotación exclusiva, mediante la concesión del Modelo de utilidad a que se refiere la presente memoria descriptiva.

Esencialmente se distingue el nuevo portalámparas de los ya conocidos por la solución hallada a base de dos piezas de baquelita, o de otro material moldeable

- 10. y aislante, modeladas por insuflación, y en forma tal que la principal, o sea la que sirve de soporte a los bornes con los que han de tomar contacto las espigas de los tubos fluorescentes, presenta solo abierta la cara interior, o que se enfrenta con el tubo, cubriéndose esta base con la otra pieza, que se sujeta por unos simples tornillos; la cara externa de esta pieza principal, que es la que queda vista, es totalmente lisa, y no presenta orificio alguno. La sujeción del conjunto de las dos piezas reseñadas, debidamente unidas
- 15. entre sí, con el taco o soporte general, se efectúa por dos tornillos que atraviesan la pieza tapa a través de sendos orificios alargados.
- 20.

Aunque sea a título de ejemplo, se adjuntan para mayor claridad unos dibujos relativos al nuevo porta-lámparas.

- 25. En estos dibujos, en la figura I se ve la vista por el lado interior del conjunto de las dos piezas -1-2- unidas por los tornillos -3-.

- 30. La figura II, representa el propio conjunto visto de lado, mostrando el encaje -4- para asentar la pieza -1- sobre la -2- y los basamentos o zócalos -5- y -6- de una y otra pieza.

La figura III, se ve la pieza principal -2- vista por la cara exterior.

- 35. La figura IV, representa la pieza -2- vista por el lado interno, sin la -1-, mostrando los bornes elásticos -7-, los topes -8- de guía de los vástagos propios del tubo y los relieves de refuerzo -9-.

La figura V, detalla la pieza -1-.

- 40. En la figura VI, se ven ambas piezas por debajo o sea mostrando su base de sustentación.

La figura VII, detalla la pieza -1- con los orificios alargados -10- para su sujeción al soporte ge-



neral.

45. A los efectos legales del Modelo que se solicita, serán variables cuantos detalles no afecten, alteren, cambien o modifiquen la esencia del portalámparas descrito.

N O T A.

50. Se reivindica como objeto de este registro por Modelo de utilidad:

1.- Un portalámparas para tubos fluorescentes, caracterizado por el hecho de estar resuelto en dos piezas de material aislante moldeadas a presión, en forma tal

55. que la principal presenta una concavidad para alojar a los bornes elásticos; presentando además unos relieves que forman los topes de guía de las espigas de la lámpara, los refuerzos de la pieza, las mortajas para los tornillos de unión con la segunda pieza y los

60. asientos para esta última; presentando la boca de esta concavidad por la cara interior o sea la que da al tubo o la lámpara, un asiento o encaje para pieza de cobertura; esta misma pieza principal presenta la cara opuesta o exterior, lisa, cerrada y sin relieve alguno.

65. 2.- El propio portalámparas de la reivindicación anterior, caracterizado por el hecho de que la segunda pieza o de cobertura también esté moldeada a presión en material aislante, para formar el tape plano de la primera pieza con basamento propio por el lado correspondiente al tubo; con un orificio circular abierto

70. para dar entrada y permitir la rotación de las espigas de conexión del tubo; estando provisto su basamento de dos orificios alargados para dar paso a los tornillos de sujeción anclados en el soporte general.

75. Sean cuales fueren las circunstancias que con-



20913

curran con la esencialidad del Modelo de utilidad definido en las anteriores reivindicaciones, cual objeto es:


80. 3.- "UN PORTALAMPARAS PARA TUBOS FLUORESCENTES".

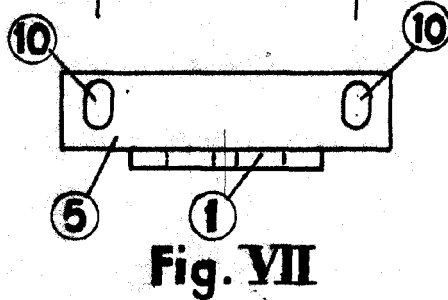
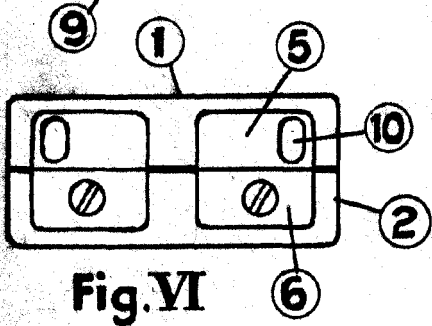
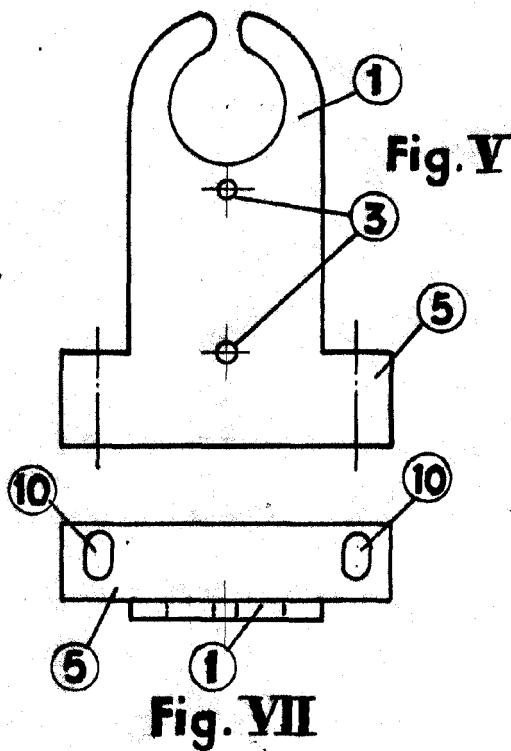
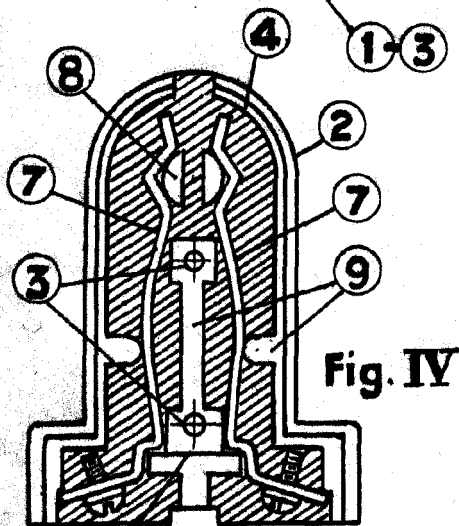
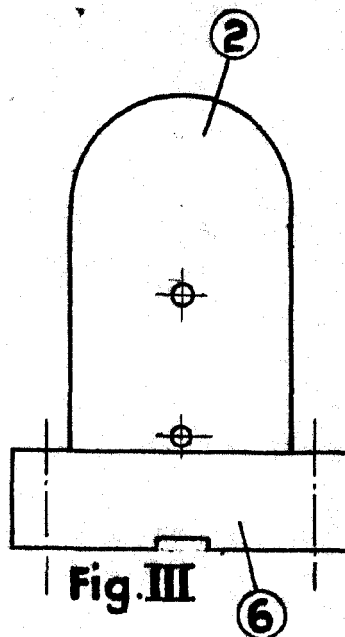
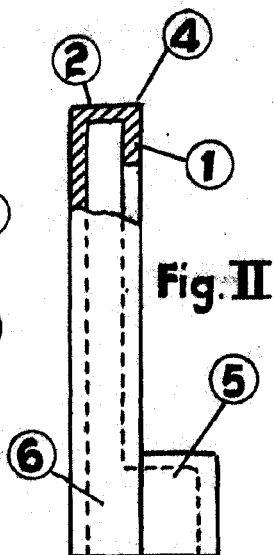
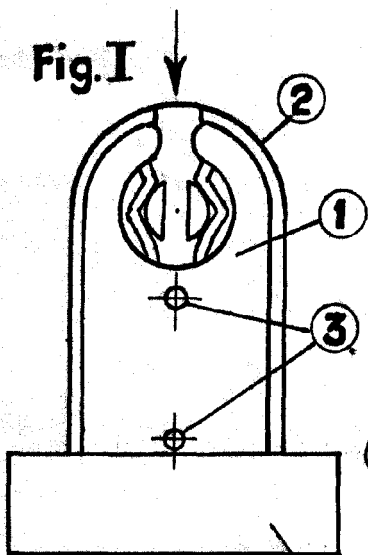
Consta la presente memoria de cuatro hojas foliadas, mecanografiadas por una sola cara y del dibujo unido a la misma.

85. Barcelona diez y nueve de agosto de mil novecientos cuarenta y nueve.

P. A. de D^a María Rosanas Girbau,

L. DURÁN
P. P.





Barcelona 19 agosto de 1949.

P.a.

L. DURÁN
P.P.

ESCALA VARIABLE