



20840

MODELO DE UTILIDAD

por 20 años

a favor de D.JAIME MILÁ BARRACHINA y D.ENRIQUE VILA  
DE LA HOZ, ambos de nacionalidad española, residentes,  
respectivamente, en Rambla Catalana, 64, Hospitalet  
de Llobregat (Barcelona), y, J.A. Clavé, 9 - Cornellá  
de Llobregat (Barcelona) - - - - -  
por: "LLAVERO DE CIERRE RÁPIDO". - - - - -

MEMORIA DESCRIPTIVA

5 Son conocidos diversos tipos de llaveros pero mu-  
chos de ellos adolecen del inconveniente de ofrecer  
dificultades para permitir el introducir o sacar una  
o más llaves del los mismos, exigiendo para ello un  
esfuerzo notable o el introducir las uñas entre las  
partes del llavero, lo que es motivo en muchos casos  
de pequeñas lesiones.

10 Con el llavero objeto del presente modelo de utili-  
dad tales inconvenientes quedan solventados, ya que,  
merced a sus características propias, dicha operación  
se realiza con suma rapidez y facilidad, sin apenas



esfuerzo alguno, y sobretodo sin peligro de lesión.

Para la mejor comprensión del presente modelo de utilidad, y a título tan sólo de ejemplo, se acompañan los dibujos de la hoja adjunta, en los cuales se representa un caso de realización práctica del llavero de referencia.

La Figura 1 muestra una vista en perspectiva del llavero.

La Figura 2 representa el propio llavero al accionar el resorte para introducir o sacar la llave o llaves.

La Figura 3 muestra un detalle de la constitución del llavero.

La Figura 4 muestra un corte del llavero, según línea A-B de la Fig. 3.

El llavero de referencia está constituido por un anillo o aro metálico -1-, de acero templado, que, por no estar totalmente cerrado, presenta la abertura -2-. Dicho anillo presenta su sección en forma de "U", teniendo abierta su parte interior, formando, por tanto, una canal que se extiende a lo largo de dicho aro.

En el interior del anillo o aro -1- va alojado otro pequeño anillo -3- o trozo de fleje metálico, y de longitud aproximada a la mitad del anillo metálico exterior o envolvente.

Dicho semi-aro interior -3-, por uno de sus extremos -3'- o en lugar próximo al mismo, va fijado, por soldadura, presión u otro medio apropiado, al fondo de la canal o "U" del anillo envolvente, mientras que por el otro extremo -3'- permanece libre o suelto quedando alojado en el interior del extremo -1'-, después de atravesar la abertura -2-, cerrando, de este modo, la



citada abertura -2- del anillo envolvente -1-.

De esta forma, el aro interior -3- constituye un resorte que, al ser presionado hacia el interior, como indica la Fig. 2, deja libre una abertura por donde se pueden introducir o sacar las llaves correspondientes.

En el presente modelo de utilidad será variable todo cuanto no altere, cambie o modifique la esencialidad del llavero de referencia.

N O T A

Se reivindica como objeto del presente modelo de utilidad:

1.- Llavero de cierre rápido, caracterizado por estar constituido por un anillo o aro metálico, que, por no estar totalmente cerrado, presenta una abertura, siendo la sección de dicho anillo en forma de "U" formando una canal abierta hacia la parte interior del anillo; estando alojado, en el interior de dicha canal, otro pequeño anillo, que también presenta una abertura, constituido por un fleje metálico, el cual, por un extremo va fijado en el interior de la canal del anillo envolvente, y después de seguir por dicha canal y de atravesar la abertura del anillo envolvente, cerrando de este modo dicho anillo, se aloja en lugar próximo al otro extremo de la abertura de dicho anillo envolvente, quedando libre o suelto en el mismo, y, de modo que, presionando hacia el interior del llavero el trozo de fleje que

20840

30 AG



-4-

asoma por la abertura del anillo envolvente, dicho trozo de fleje se desaloja convenientemente por la parte de su extremo libre, ofreciendo una abertura por la cual se pueden introducir o sacar las llaves que se deseen.

5

2.- LLAVERO DE CIERRE RÁPIDO.

Consta la presente memoria descriptiva de cuatro hojas, foliadas, mecanografiadas, numeradas y escritas por una sola cara, acompañada de una hoja de dibujos.

Madrid, a 30 de Agosto de 1949.

JAIME MILÁ BARRACHINA, y  
ENRIQUE VILA DE LA HOZ

P. A.

20840



Fig. 1

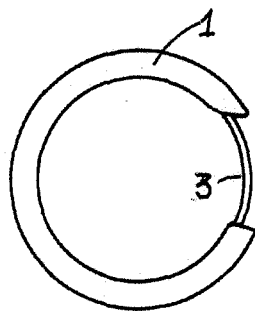


Fig. 2

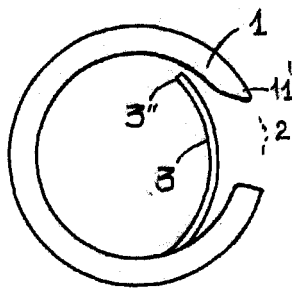


Fig. 3

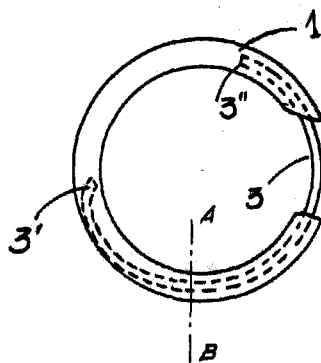
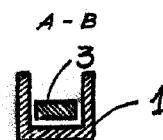


Fig. 4



Escala variable

Madrid, 30 Agosto 1949

p. a.

Manuel de Narcaz

p. p.