

20595

20595

D. ANTONIO BUADES FERRER.

De nacionalidad española.

Residente en Palma de Mallorca.- Balmes,45.

Modelo de utilidad por veinte años, por "Un aparato con articulación, para ducha y chorro continuo, a voluntad, para bañeras, platos ducha, lavabos y similares".

MEMORIA DESCRIPTIVA


El presente modelo se refiere a un aparato para ducha y chorro continuo de agua para bañeras, platos ducha, lavabos y similares, el cual es articulado para dirigirlo en diferentes direcciones y condensa el caño de llenado, la ducha y los grifos en una sola unidad.

Suprime en las actuales instalaciones, los caños independientes de llenado, distribuidores y duchas, tanto empotradas o flexibles como adosadas a la pared.

Con objeto de abaratar el coste instalación de éstos, se ha ideado un sistema consistente en un tubo con dos articulaciones extremas, por cuyo interior corre el agua, una de las cuales se enlaza a la red de alimentación, llevando la otra en su extremo una ducha o rociador rotativo.

Mediante una sola vuelta de la ducha o rociador rotativo, convierte la pulverización usual en un chorro o caño que sirve para llenar o para limpiar el aparato sanitario o recipiente que se quiera emplear para los efectos de baño, ducha, etc.

Tiene las ventajas de poder dirigir el agua en la dirección deseada, tanto para ducharse en distintas posiciones como para llenar o para limpiar la bañera, lavabo o utensilio que se utilice como recipiente.



5

10

15

20

La característica de este aparato articulado son las articulaciones y el sistema rotativo de la cabeza, para convertir a voluntad la fina pulverización en un sólido chorro o viceversa.

25

En el plano adjunto, se presenta el modelo de aparato articulado, objeto del presente modelo, en el cual A es un tubo con dos articulaciones extremas, 1, por cuyo interior circula el agua, una de las cuales, B, se enlaza a la red de alimentación, llevando la otra, C, una capucha, 2, que se enrosca por la parte superior sobre un paso de rosca, 5, que va en el tubo de conducción, 4.

30

En el extremo de este tubo, va una placa agujereada para rociar finamente el agua para la ducha, cuya placa hace contacto con la capucha cuando está bajada, saliendo por lo tanto el agua en fina pulverización por los agujeros.

35

Dando una vuelta a la capucha, 2, al enroscarse asciende, y separándose de la placa rociadora, 6, deja paso por 7 al agua que sale por 3, en caño libre en forma de chorro.

40

El movimiento de articulación de las dos piezas del aparato, se consigue mediante los árboles pasadores, 1, los cuales llevan un orificio que permite que en todas las direcciones de sus movimientos pueda pasar el agua.

45

La tubería del agua lleva las correspondientes llaves de paso que no se indican en el dibujo por que no son objeto del modelo.

Descrito el objeto del presente modelo, réstanos decir, que recae sobre las siguientes reivindicaciones de la nota final:

REIVINDICACIONES

1.- Un aparato articulado para ducha o chorro continuo, carac-



27 J

50

terizado por la particularidad del dispositivo, que consiste en un tubo con dos articulaciones extremas por cuyo interior corre el agua, una de las cuales enlaza en la red de alimentación, llevando la otra en su extremo una ducha o rociador rotativo, el cual puede convertir la pulverización usual en un caño o chorro y viceversa, dando una vuelta a la capucha que forma la cabeza de la ducha.

55

2ª.- Del aparato articulado mencionado anteriormente y en él la particularidad de sus articulaciones, lo que permite dirigir el agua en la dirección deseada: vertical, horizontal o inclinada.

60


3ª.- Del aparato para ducha y chorro combinado., mencionado anteriormente, caracterizado por la particularidad de poder dar salida al agua en forma de fina pulverización o en un sólido chorro y viceversa, lo que se consigue haciendo girar a la capucha que envuelve al rociador.

65

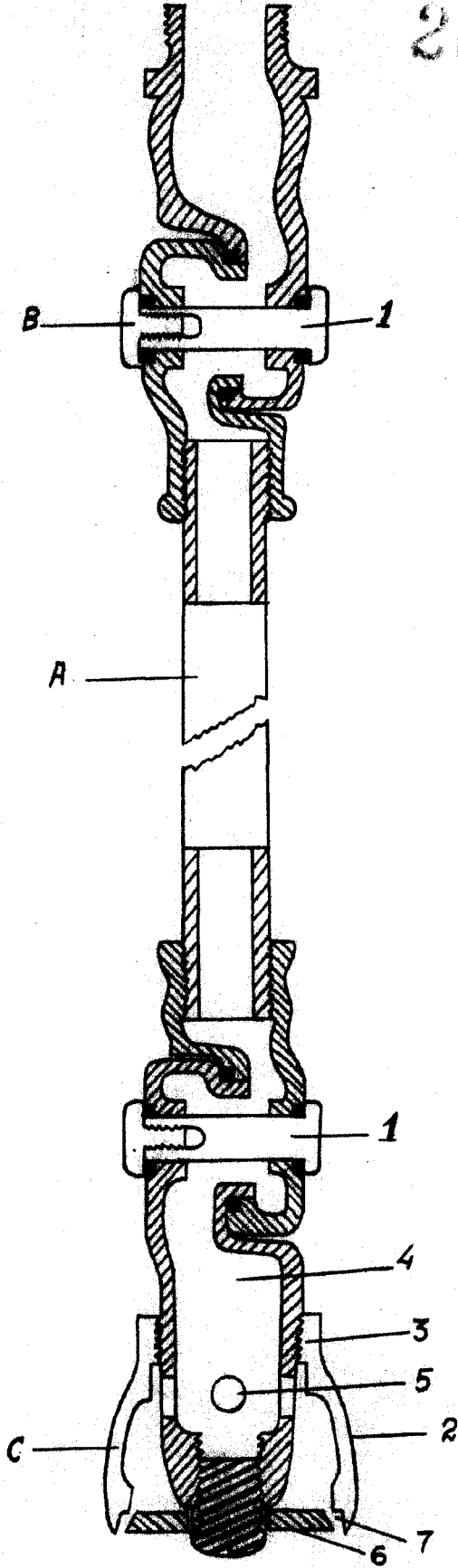
4ª.- Un aparato con articulación para ducha y chorro continuo, a voluntad, para bañeras, platos ducha, lavabos y similares, tal y como se describe y reivindica anteriormente y se presenta en los dibujos.

Madrid, 27 de julio de 1949.

P. A.



20595



1949

*P.º Juan Orliz*