



H/V.

20589

MEMORIA DESCRIPTIVA


que se acompaña a la solicitud de un modelo de utilidad por veinte años en España, por: "CAJA-ENVASE", a favor de Don Juan Hoffmann Noeltge, residente en Madrid, General Mola, 31.-

=====

5 El presente modelo de utilidad se refiere a una caja-envase caracterizada por la disposición mediante la cual se sujeta su tapa a la caja propiamente dicha, cuando aquella es de forma similar a esta última y de dimensiones adecuadas para encajar una en otra, de modo que la tapa cubre total o parcialmente a la caja.

10 La indicada sujeción se efectúa mediante grapas angulares metálicas, dispuestas en los laterales de la caja, usualmente en su interior, y ranuras practicadas en las partes correspondientes de la tapa, de modo que al encajar ésta en el cuerpo de la caja, las grapas entren en las citadas ranuras con lo que doblándolas, de modo que se las abata contra los laterales de la tapa, ésta queda sujeta por los ganchos que así forman esas grapas dobladas.

La disposición que se reivindica es aplicable a todas las



formas y tamaños de envases en que la tapa se acopla encajando en el cuerpo del mismo, y cualquiera que sea el material de que tales cajas se constituyan. En cuanto a las grapas pueden ser piezas angulares o de pieza similar, que se unen por sus brazos al cuerpo de la caja y que presentan la parte del vértice hacia afuera para efectuar la sujeción del modo dicho. Pero como ninguna de tales variaciones afecta a la esencialidad reivindicada, las diversas cajas-envases que se fabriquen con cualesquiera de esas modificaciones estarán igualmente comprendidas y protegidas por el presente registro.

En esta idea las adjuntas figuras corresponden únicamente a una forma de ejecución, sin carácter alguno limitativo, que presentamos a título de ejemplo de realización para mayor concreción de esta memoria descriptiva.

La fig. 1ª representa en perspectiva esquemática el cuerpo de la caja, con las grapas metálicas dispuestas en sus laterales menores.

La fig. 2ª en análogo sistema de representación corresponde al conjunto de la caja-envase cerrado y con la tapa sujeta mediante las grapas.

La fig. 3ª muestra el detalle ampliado de la grapa y ranura de la tapa por la cual pasa aquella antes de ser doblada.

Con referencia a dichas figuras y a los números que sobre ellas designan las distintas partes del objeto representado, que interesan a los fines de esta memoria, la descripción del mismo es como sigue:

El cuerpo 1 de la caja lleva unidos de modo conveniente los extremos de los brazos de las grapas angulares 2; mientras que la tapa 4 lleva practicadas en su parte superior las ranuras 3, de colocación y tamaño apropiados para dejar pasar dichas grapas.



5 Cuando así está acoplada la tapa al cuerpo de la caja-envase basta doblar las grapas 2, contra el lateral de la tapa, como claramente se indica en las figs. 2 y 3, para que la tapa quede sujeta con seguridad y sin necesidad de elementos que sobresalgan, entorpeciendo el manejo de la caja o perjudicando su estética.

Se comprende que, eligiendo de modo conveniente el material de las grapas 2, será posible que éstas puedan doblarse y desdoblarse varias veces, para que el mismo cierre se utilice en repetidas aplicaciones de la caja.

10

N O T A.-  
=====

El presente modelo de utilidad comprende las siguientes reivindicaciones:

15

1.- Caja-envase caracterizado porque en los laterales del cuerpo del mismo van dispuestas grapas angulares, que se unen a aquellos por los extremos de sus brazos (en la parte interior o en la exterior de tales laterales) mientras que en la tapa, que se encaja rodeando el cuerpo de la caja, van practicadas ranuras, de colocación y tamaño adecuados para que, al cerrar la tapa, sobresalgan las grapas de modo que abatiéndolas contra los laterales de ésta queda cerrado el conjunto y sujetas entre sí sus dos partes.

20

2.- " Caja-envase ".

Según se describe y reivindica en la presente memoria descriptiva y se ilustra con los dibujos que a la misma se acompañan.

25

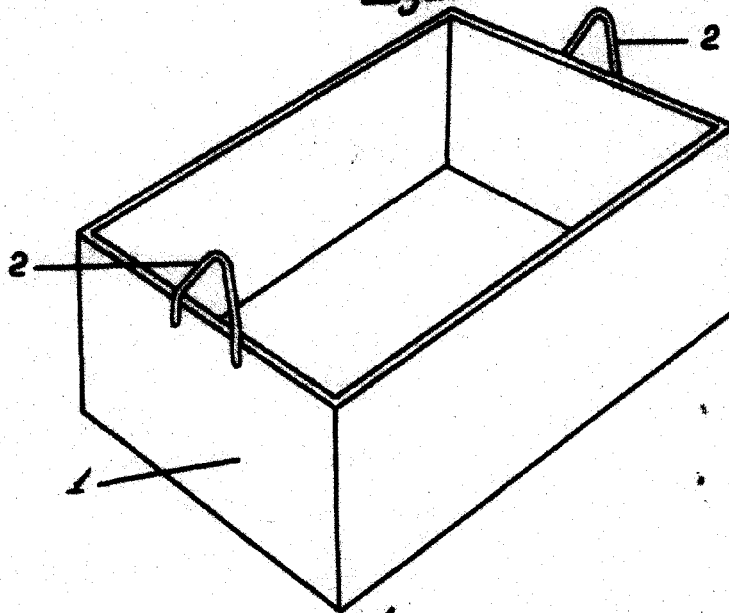
Consta esta memoria de tres hojas foliadas y escritas a máquina por una sola de sus caras.

Madrid, a 23 de Julio de 1949.

**GUILLEMO ROEB**

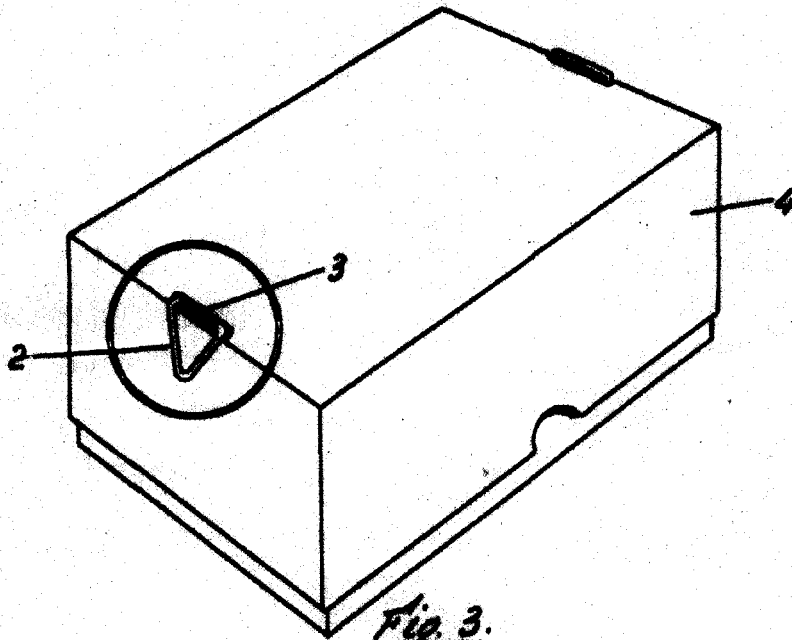
D. P.

*Fig. 1.*




205 89

*Fig. 2.*



*Fig. 3.*



ESPECIAL VARIABLE  
GUILLERMO ROSE  
*[Signature]*