



MODELO DE UTILIDAD

a favor de

Dn. Paul - A. Rousset - Parnes, domici-
5 liado en Barcelona,

por

"Chincheta especial"

-ooo-

MEMORIA DESCRIPTIVA

10 Como es sabido, las chinchetas corrientes
que se vienen empleando para el fijado de hojas de pa-
pel, cartón y similares, presentan el grave inconve-
niente de que producen la perforación de las citadas
hojas e incluso, en algunas ocasiones, son causa de que
15 se estropeen o se rajen.

El objeto del presente modelo de utilidad
lo constituye una chincheta especial que salva los in-
convenientes antes citados al tiempo que permite suje-
tar a las citadas hojas sin producirles perforación al-
20 guna. Sujetan a las hojas al igual que una pinza y, al
propio tiempo, permiten retirar y colocar de nuevo la
hoja tantas veces como convenga sin necesidad de tener
que sacar la chincheta que ha sido fijada o clavada al
tablero o similar.

20581

-2-



25 La chincheta especial que se reivindica como objeto del presente modelo de utilidad se caracteriza esencialmente en que la cabeza de ella, en lugar de estar constituida por un simple disco, se ha obtenido mediante una plancha o alambre doblado sobre si mismo de
30 manera tal que una de sus ramas, por lo menos, sea portadora de una o varias puntas susceptibles de clavarse sobre el soporte, mientras que la otra parte de la plancha o alambre, actuando al igual que un muelle, sujeta a la hoja contra el tablero, ya directamente ya a través de
35 la parte portadora de la punta o puntas.

Para poder describir con todo detalle posible la chincheta especial que se reivindica, en las figuras de la hoja de dibujos adjunta se muestra, a título de ejemplo, diversas formas de ejecución práctica de la
40 misma. Las figuras 1 y 2 muestran en planta y en vista lateral, la chincheta con la hoja que sujeta; la figura 3 es una vista en planta de una variación de realización de la forma anterior; las figuras 4 y 5 son dos vistas de una tercera forma de ejecución; las figuras 6 y 7 son
45 otras dos vistas de otra forma de realización; las figuras 8 y 9 muestran una variante de realización en la cual la plancha ha sido reemplazada por un alambre; y por último, las figuras 10 y 11 es una variante de realización de la forma anterior.

50 Tal como muestran las figuras, la chincheta especial está constituida por una plancha -1-1'- doblada sobre si misma o por un alambre -2- convenientemente doblado o cerrado -3- formando anillo, cual plancha presenta, en una de las partes dobladas, una o varias pun

20581



55 tas -4- para ser clavadas al tablero; éstas puntas, si la plancha -1-1'- ha sido reemplazada por un alambre -2- o -3-, pueden disponerse constituyendo las extremidades -5- del alambre -2-, convenientemente dobladas, o fijarse, como se indica el -6-, al alambre cerrado o anillo -5-.

60 En las diversas formas de realización que se muestran a título de ejemplo, la hoja de papel, cartulina o similar -7-, queda aprisionada entre las partes -1-1'- de la plancha doblada sobre si misma (figuras 1 a 3, 6 y 7), entre la plancha -1- y el tablero (figuras 4 y 5), o 65 entre el alambre -2-3- y el tablero (figuras 8 a 11). Se comprende que es necesario que la parte -1- de la plancha, el alambre doblado -2- o el alambre cerrado -3-, constituyan, por decirlo así, una especie de resorte sobre la otra parte -1'- de la plancha o del tablero.

70 Sin salirse de los límites del modelo se prevé que la plancha -1- podrá presentar una prolongación -1'-, (figura 7), constituyendo una lengüeta, que al actuar sobre ella facilite colocar y retirar la hoja.

Después de lo manifestado se comprende que 75 serán susceptibles de variación aquellos detalles de realización del modelo descrito que no influyan en su esencialidad, en su consecuencia en su realización podrá emplearse cualquier clase de material, metálico o no, pudiendo tener la plancha o alambre cualquier espesor o grosor y presentar 80 la chincheta el número de puntas que se tenga por conveniente, siendo susceptible de obtenerse en cualquier tamaño, el más apropiado a las necesidades de cada caso.

20581



N O T A

Se reivindica como objeto del presente
85 modelo de utilidad, por espacio de los veinte años fija-
dos por la ley, la exclusiva de fabricación y venta en
España de:

1. Una chincheta especial que esencialmen-
te se caracteriza en que su cabeza, de plancha o alambre,
90 es portadora de una o más puntas para su clavado o fija-
do al tablero o similar, de manera tal que la plancha o
alambre constituyendo muelle o resorte se aplica a pre-
sión contra el citado tablero o similar.

2. La chincheta especial, objeto de la rei-
95 vindicación 1, que esencialmente se caracteriza en que la
plancha que constituye la cabeza se encuentra doblada so-
bre sí misma, siendo una de las partes portadora de la
punta o puntas y, constituyendo resorte la otra parte que
se aplica a presión contra la primera.

100 3. La chincheta especial, objeto de las rei-
vindicações 1 y 2, que esencialmente se caracteriza en
que la plancha o parte de plancha que constituye el resor-
te presenta una prolongación que, al actuar sobre ella, se
neutraliza el efecto de resorte.

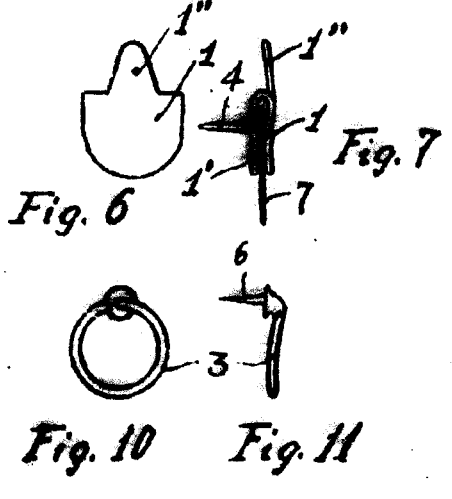
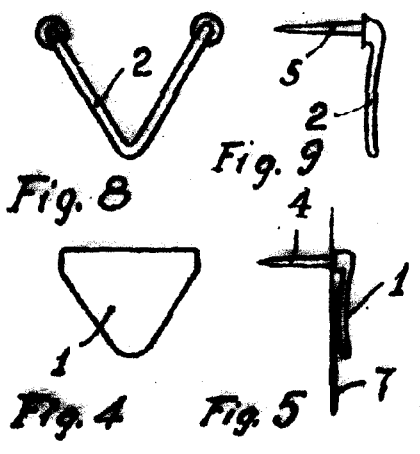
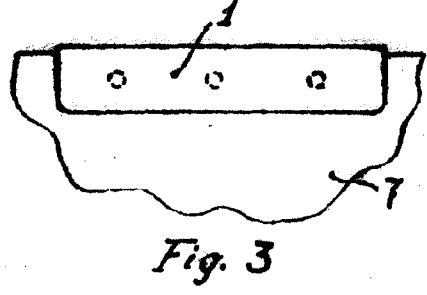
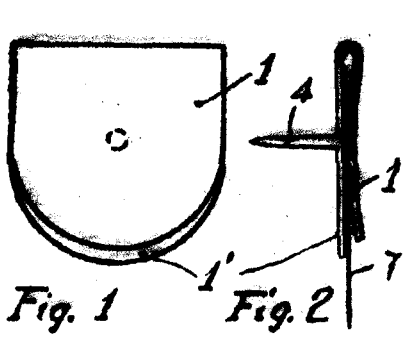
105 4. La chincheta especial, objeto de la rei-
vindicación 1, que esencialmente se caracteriza en que el
alambre que constituye la cabeza/ se encuentra doblado o
cerrado, constituyendo el propio alambre la punta o puntas
para su fijado.

110 5. Una "Chincheta especial".

Barcelona, 16 de julio de 1949.

P.P.

20581



ESCALA VARIABLE

Barcelona, 14 de Julio de 1949.

D. Paul