

20568



MODELO DE UTILIDAD

por "Una percha plegable".

a favor de D^a María BARTRES HERVAS, domiciliada en Barcelona, calle Laforja, nº 95.

MEMORIA DESCRIPTIVA

5

Se refiere el presente modelo de utilidad a una percha cuyos brazos y travesaño están articulados y constituidos de manera que permitiendo su plegado, forman al abrirse un triángulo isósceles de poca altura en el que los lados iguales determinan los brazos de la percha, y la base el travesaño horizontal para el colgado de pantalones.

10

En el adjunto dibujo aparece representada la per

20568



cha plegable que nos ocupa, siendo en el mismo: Fig. 1, una vista mostrándola plegada; Fig. 2, una posición intermedia de su desplegado; Fig. 3, una vista estando abierta; y Fig. 4, una sección convencional para dar idea de la estructura de sus elementos y de sus articulaciones.

Su constitución es como sigue:

Una pequeña placa o escudete -1-, lleva unido en su parte media superior un gancho giratorio -2-, y simétricamente articulados en sus extremos laterales, los extremos superiores de los brazos -3-3'- de la percha; en los extremos inferiores de dichos brazos, articulan los extremos externos del travesaño -4-4'- formado por dos piezas articuladas a su vez entre sí por sus otros extremos, cual articulación -5- determina tope que establece la horizontalidad del travesaño al estar la percha abierta (Fig. 3).

Los brazos -3- y -3'- tienen sección transversal en U (Fig. 4) de anchura interior apropiada para que al plegarse la percha puedan alojarse en los respectivos huecos las piezas articuladas -4- y -4'- que forman el travesaño; así mismo tienen sección transversal en U de distinta anchura las referidas piezas -4- y -4'- que forman el travesaño, o por lo menos una de ellas, a fin de que en el plegado de la percha conforme muestra la Fig. 1, lleguen a contactar los bordes interiores de los brazos -3- y -3'-.

Para el plegado de la percha, basta hacer ascender la articulación -5- (flecha de la Fig. 3) hasta que los brazos -3- y -3'- contacten entre sí, y para el desplegado, basta separar los extremos inferiores de los brazos -3- y -3'- (flechas de la Fig. 2) hasta que el travesaño -4-4'- quede horizontal.



En la percha descrita, podrá ser cualquiera el material constitutivo de sus diversas piezas, el perfil de éstas mientras no modifique la forma de llevar a cabo su función, y los medios utilizados para establecer las necesarias articulaciones.

N O T A

Se reivindica como objeto del presente modelo de utilidad:

1º.- Una percha plegable caracterizada por constituirle una pequeña placa o escudete (1) en cuya parte media superior va unido un gancho giratorio (2), y articulados en sus lados, bajo posición simétrica, los extremos superiores de los brazos (3-3') de la percha, cuales brazos tienen sus otros extremos articulados con los del travesaño (4-4') formado por dos piezas a su vez articuladas entre sí por el centro del mismo, configurándose en esta última articulación (5) un tope apropiado para establecer la horizontalidad del travesaño al estar la percha desplegada o abierta.

2º.- Una percha plegable, según 1) siendo preferentemente de perfil en U de conveniente anchura interior para cada pieza, la sección transversal de los brazos (3-3') y de las dos piezas (4-4') que forman el tra-



20568

vesaño, adecuadamente para que alojándose las últimas en los huecos de los primeros, al plegar la percha, puedan llegar a conectar los bordes interiores de los brazos (3-3') referidos.

5

3ª.- UNA PERCHA PLEGABLE.

Y todo cuanto afecte a la esencialidad de lo mostrado en el adjunto dibujo y descrito en la presente memoria que consta de cuatro hojas foliadas y mecanografiadas por una sola cara.

Barcelona, 9 julio 1949

MARIA BARTRES HERVAS

P/a



FIG. 1

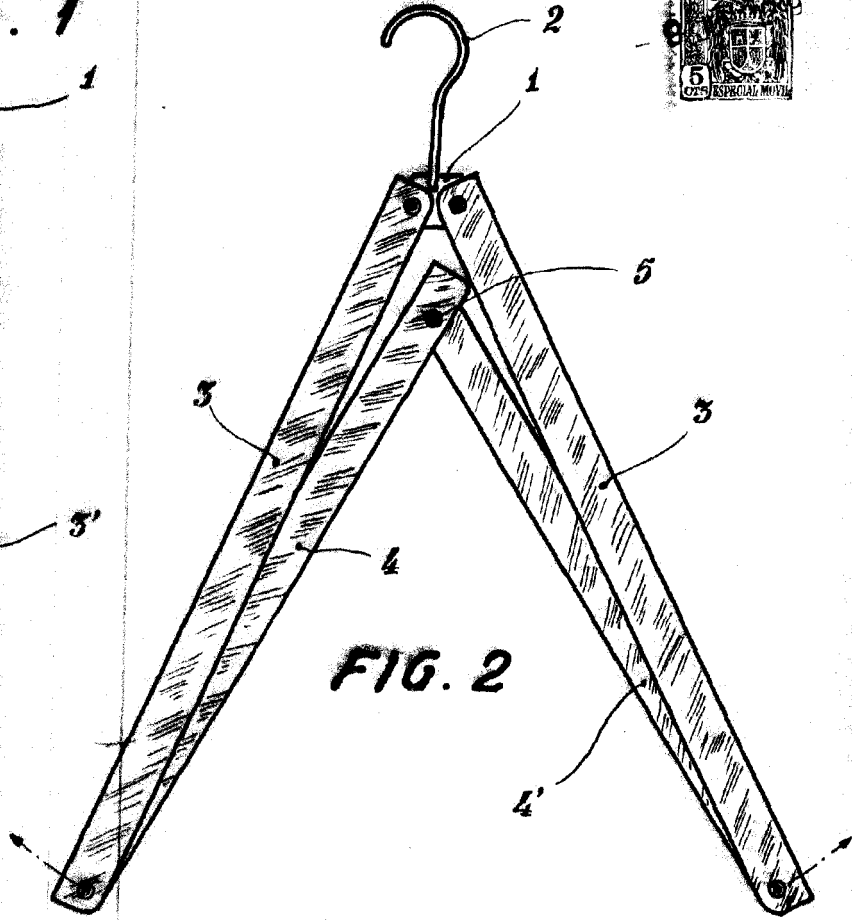
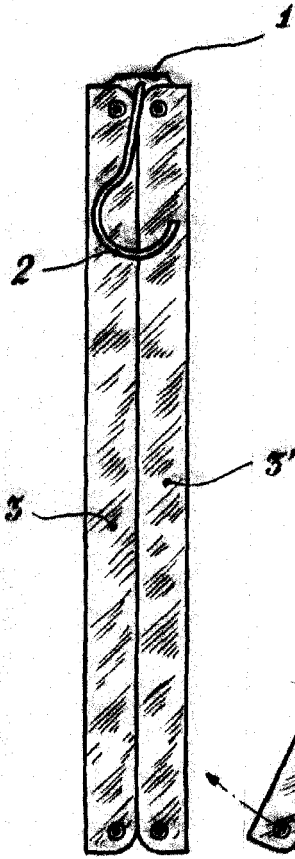


FIG. 2

FIG. 3

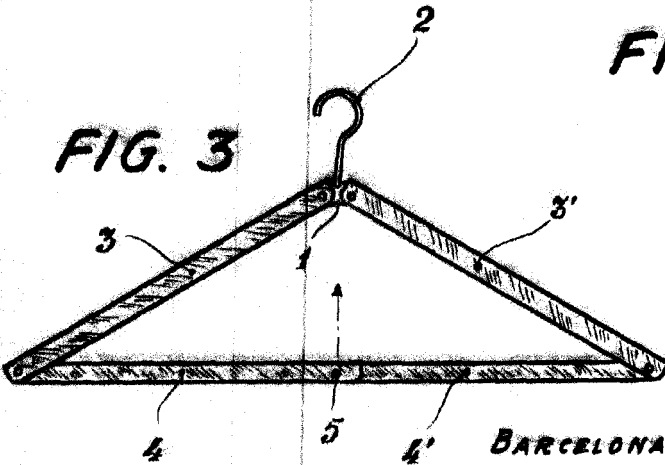
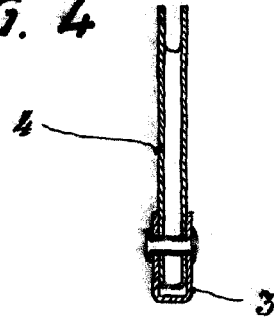


FIG. 4



BARCELONA, 9 DE JULIO DE 1949.
P. E.

J. J. J.

ESCALA VARIABLE