

20312



20312

M O D E L O D E U T I L I D A D

que, por veinte años, se solicita, como de la propia y nueva invencion, a favor de D. JOSÉ SIRÉ PÉREZ, de nacionalidad española y domiciliado en Lérida, y cuyo modelo ha de recaer sobre un "CALENDARIO DEPORTIVO".


~~~~~

M e m o r i a     d e s c r i p t i v a

-----

• El presente registro de Modelo de Utilidad tiene por objeto garantizar la explotación exclusiva, en todo el territorio nacional, colonias y Protectorado, de un calendario deportivo, tal y como

*Manuel*



5. se describe a continuación y se representa gráficamente, a título de ejemplo, en el plano que se acompaña.

10. En el mencionado plano, presentado en forma y tamaño reglamentarios (formato doble: treinta y uno por cuarenta y dos centímetros), se han dibujado las cuatro figuras que se indican a continuación, en las cuales se han señalado los elementos que se mencionan:

15. FIGURA 1 = Representa el anverso (sin doblar) de la parte interior del calendario.

FIGURA 2 = Representa el reverso (sin doblar) de la misma parte interior.

FIGURA 3 = Representa el anverso (sin doblar) de la parte exterior del calendario.

20. FIGURA 4 = Representa una vista en perspectiva del conjunto del calendario deportivo, ya armado y dispuesto para uso.

25. (Así como en las figuras 1, 2 y 3 se ha marcado, además de su contorno, líneas de doblado y orificios, en la figura 4 se ha prescindido de la parte impresa (que aparece en las otras figuras) para mayor claridad.

DESCRIPCIÓN:

30. Comenzaremos esta descripción relacionando los elementos señalados en el plano a que antes nos referimos:

A = Espacios para indicar las fechas de la primera vuelta.

B = Id. id. los nombres de los equipos.

35. C = Id. id. las fechas de la se-

*[Handwritten signature]*



gunda vuelta.

D = Línea de doblado.

40. E = Espacios para indicar las fechas de la primera vuelta (continuación).

F = Id. id. los nombres de los equipos (continuación).

G = Id. id. las fechas de la segunda vuelta (continuación).

45. H = Espacio para la inserción de texto o publicidad.

I = Línea de doblado (se indica doble línea para dar a entender que es conveniente que este doblado tenga una pequeña altura, a los fines de deslizamiento de la tarjeta interior).

50. J = Espacio para indicar el título del Campeonato, Torneo o análogo.

K = Ventanilla recortada.

L = Espacio libre para texto o publicidad.

55. M = Oreja o dobléz para pegar. (La anexa línea de doblado es análoga a su opuesta -I-).

N = Entrante para facilitar la salida de la tarjeta interior.

60. O = Espacio que llevará la indicación "Fecha 1ª vuelta".

P = Id. para indicar los nombres de los equipos.


Q = Entrante complemento de -N-.

65. R = Espacio que llevará la indicación "Fecha 2ª vuelta".

S = Espacio para indicar "Calendario - Año".


T = Id. correspondientes a los meses y sus días.

*San Miguel*




- U = Línea de doblado.
70. V = Espacio para indicar "Puntuación).  
X = Espacios para anotar los puntos obtenidos por cada equipo.  
Y = Id. para indicar los nombres de los equipos.
75. (Todos los espacios irán impresos, a excepción de los marcados con -X-, ya que estas anotaciones las hará el usuario del calendario, siguiendo la marcha de la competición).  
Los elementos citados corresponden a las figuras 1, 2 y 3.
80. En la figura 4, con letras minúsculas, se han marcado los siguientes:  
a = Parte exterior.  
b = Ventanilla recortada.  
85. c = Parte interior.  
d = Id. id.  
e = Entrante para facilitar la salida de la parte interior -c-.
- La descripción propiamente dicha es como sigue:
90. Este calendario deportivo consta de dos partes: Una de ellas, la exterior (Fig.3) consiste en una hoja o tarjeta de cartulina delgada, doblada por su centro-I-, y pegada por un doblez o lengüeta -M-, quedando en forma de sobre o envoltura, abierto por sus extremos.
95. En el anverso de dicha parte exterior, y junto a uno de sus lados, lleva una ventanilla recortada -K-, junto a la cual van unos espacios -P- con los nombres de los equipos.

*Handwritten signature or mark, possibly 'Parramir'.*



100. También en dicho anverso, hay una parte -J-, junto al borde superior, para indicar el título - del campeonato, torneo deportivo o análogo. En la parte inferior de -J-, ocupando el resto del citado anverso, hay un espacio libre -L- para texto o pu**bl**icidad.
105. La segunda parte de este calendario, o sea la interior (Figs. 1 y 2), consiste en otra hoja o tarjeta de cartulina delgada, doblada igualmente por su centro -D- -U-, pero dejando sus extremos libres, de manera que pueda ser doblada en uno u otro sentido.
110. Doblada en uno de los sentidos, aparecen en el anverso y reverso los dos lados dibujados en la figura 1, en cada uno de los cuales hay un borde libre a un lado y el resto es un encasillado en donde aparecen: En la parte superior, los espacios -A- y -E- para indicar las fechas de la primera contienda en torneo o vuelta; en el centro, los espacios -B- y -F- para indicar los nombres de los equipos; y en la parte inferior, los espacios -C- y -G- para indicar las fechas de la segunda vuelta.
115. Doblada en el otro sentido la tarjeta interior, uno de los lados lleva los espacios -S- y -T- para la colocación o impresión de un calendario, que sirve para consultar fechas en relación con los partidos. El otro lado lleva un encasillado, con un espacio en su parte superior -V- para indicar "Puntuación"; debajo, a la izquierda, van los espacios -Y- para indicar los nombres de los equipos; y a la derecha, un cuadrículado -X-, para ir anotando los puntos obtenidos por cada equipo.
- 120.
- 125.
- 130.

*Mano*



FORMA DE USO:

135. Doblada la tarjeta interior, de forma que queden a la vista los recuadros de la figura 1, se introduce en la tarjeta exterior por uno de sus extremos.

140. Sujetando con una mano la tarjeta exterior y cogiendo la interior (facilitando esta labor los entrantes de uña -N- y -Q-) se tira de ésta, llevándola hasta la fecha que se quiera consultar (tratándose de la 1ª vuelta de consultará frente al espacio -O-, y si es de la 2ª, junto al espacio -R-), con lo cual aparecerán a la vista, por la

145. ventanilla -K- los equipos que han de jugar con los indicados en los espacios -P- de la tarjeta exterior, enfrentados uno o a uno, los que han de contender en cada caso.

Para fechas posteriores, se dará vuelta a la tarjeta y se procederá de la misma manera.


150. VARIOS:

La forma, materiales, dimensiones, colores y disposición de los elementos, serán susceptibles de variación, siempre que este cambio no altere la esencia del invento.

155. Los términos en que queda redactada esta Memoria son cierto y fiel reflejo de lo que se pretende registrar como Modelo de Utilidad. Dichos términos han de ser tomados en sentido amplio, nunca limitativo.

160. El peticionario se reserva el derecho a obtener los oportunos registros complementarios por las mejoras que la práctica le vaya aconsejando en el futuro.

*Handwritten signature or mark on the left margin.*



NOTA DE REIVINDICACIONES

165. -----

Se reivindica, como de la propia y nueva invención, a favor de D. JOSÉ SIRÉ PÉREZ, de nacionalidad española y domiciliado en Lérida, por los extremos siguientes:

170.

PRIMERO = Por un calendario deportivo caracterizado por estar compuesto de dos partes, una de las cuales es exterior y consiste en una hoja o tarjeta de cartulina, doblada por su centro y pegada por un dobléz o lengüeta, quedando en forma de sobre o envoltura, abierta por sus extremos.

175.

SEGUNDO = Por el mismo calendario deportivo, de la reivindicación anterior, caracterizado porque en el anverso de dicha parte exterior, y junto a uno de sus lados, lleva recortada una ventanilla, junto a la cual van unos espacios con los nombres de los equipos, ocupando el resto del espacio, huecos destinados a indicaciones del calendario, texto y publicidad.

180.


TERCERO = Por el mismo calendario deportivo, de las dos reivindicaciones anteriores, caracterizado porque la parte interior consiste en otra hoja o tarjeta, doblando igualmente por su centro, pero dejando sus extremos sin pegar, y cuya hoja se desliza por el hueco interno de la anterior.

185.

190.

CUARTO = Por el mismo calendario deportivo, de las tres reivindicaciones anteriores, caracteri-

*Manuel*



195. zado porque doblada en un sentido la citada tarjeta interior aparecen las fechas de la 1ª vuelta, los nombres de los equipos, y las fechas de la 2ª vuelta, de forma que al hacer deslizarse la tarjeta interior bajo la exterior, aparecen en la ventanilla recortada las mencionadas fechas y los nombres de los equipos que contienden.

200. QUINTO = Por el mismo calendario deportivo, de las cuatro reivindicaciones anteriores, caracterizado porque doblada en sentido contrario la tarjeta interior, aparece en uno de sus lados un calendario de consulta y en el otro un encasillado para ir anotando los puntos obtenidos por los equipos.

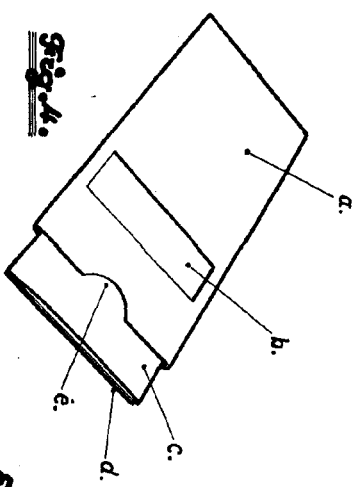
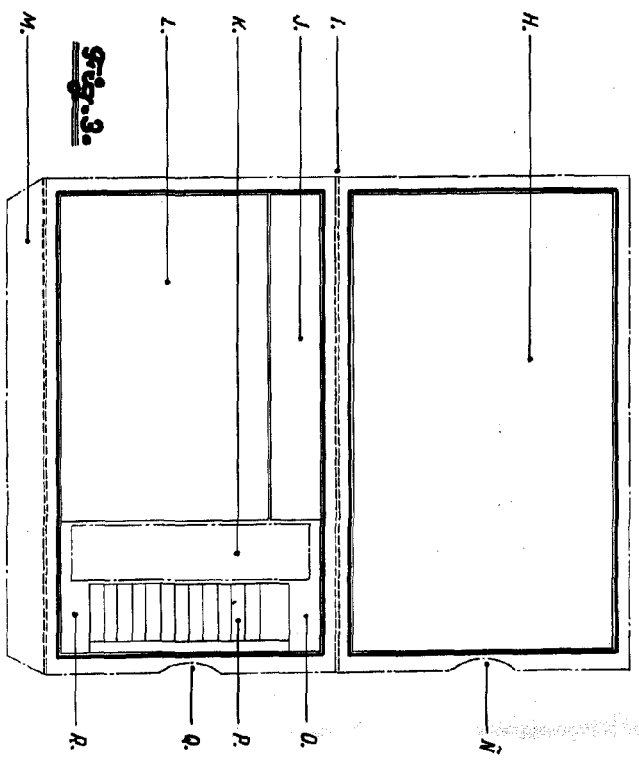
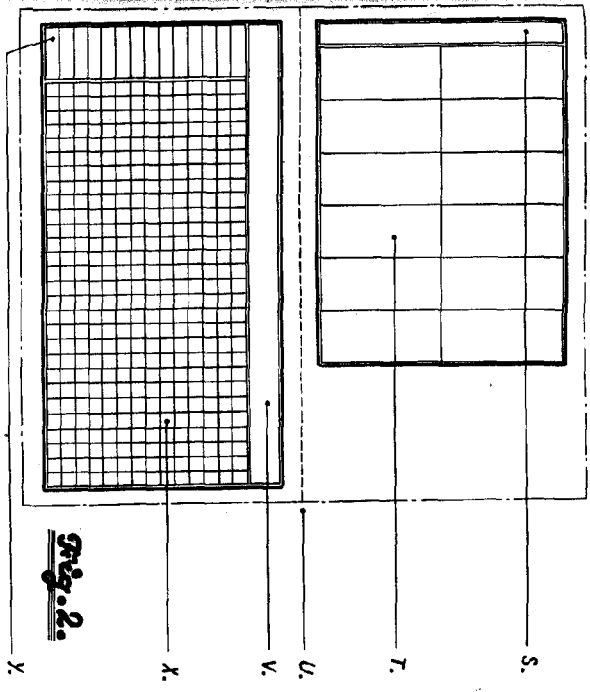
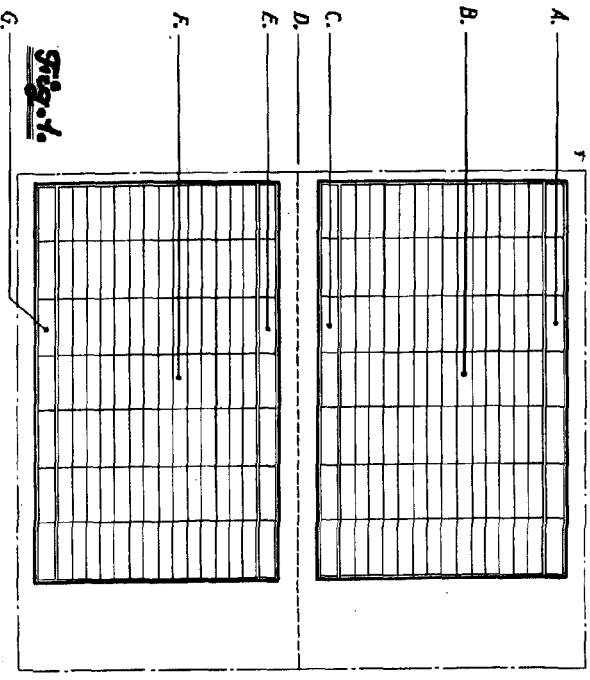
205. SEXTO = Por un "CALENDARIO DEPORTIVO".  
Tal y como queda descrito en la Memoria precedente y para los fines que en ella se dejan especificados.

210. Esta memoria consta de ocho hojas, foliadas y mecanografiadas por una sola cara, con otra de planos, para la mejor comprensión.

214. Madrid, a dieciocho de Junio de mil novecientos cuarenta y nueve.

ARD

*Ramón*



Endersha Usanishha.  
Machal. Punt de 1893.