

20196

20196



MEMORIA DESCRIPTIVA del Modelo de Utilidad, solicitado a favor de DON MANUEL GARCÍA GONZÁLEZ, residente en Madrid, calle de Jardines, número 3, por "BOQUILLA O CAPERUZA PARA PERFUMADORES-PULVERIZADORES, CON DISPOSITIVO DE INTERRUCCIÓN DE PASO DE LÍQUIDOS DE ACCIONAMIENTO EXTERIOR".

5

En el empleo de perfumadores-pulverizadores, existe un motivo de derrame de contenidos, no previsto hasta ahora. Es éste el derivado de su utilización en viajes en los que se hace necesario mantener el perfumador-pulverizador en su posición normal; es decir, de pie. Esto resulta prácticamente imposible, por cuanto para ello sería necesario mantenerlo constantemente en vigilancia y siempre fuera de cualesquiera envases de viaje

(maletas, maletines, neceseres, etc. etc.) Un cambio
10 tan súbitamente probable, o alteración de posición, pro-
vooca inevitablemente el consiguiente derrame de conte-
nidos; (esencias, colonias, etc.).

A resolver este inconveniente llenando el va-
cío existente en la materia, viene la nueva boquilla o
15 caperuza objeto de este registro.

Según se describe a continuación y se represen-
ta en la hoja de planos que al efecto se acompaña, trá-
tase de un cuerpo boquilla-caperuza; (Fig. 1, vista late-
ral, Fig. 2, vista frontal y Fig. 3 en corte) integrada
20 por los elementos diversos inherentes a su utilización;

Orificio de salida -1- en la base -2-6-, re-
matada por el tornillo -3-. En -4-510- se representa
el conducto de entrada é impulsión de aire. La rosca pa-
ra la conexión del tubo de aspiración, se representa en
25 -16- y la de la propia boquilla al envase, en -17-.

Las piezas y funcionamiento relativas a la in-
teerrupción de paso de líquidos, se representa en la Fig.
3 (interior de la boquilla o caperuza). Vemos que el tor-
nillo -3- que ajusta mediante el paso de rosca -8- en el
30 conjunto de la pieza caperuza, presiona una pieza cónica
inferiormente -13-, provista de un taladro -12- que per-
mite el paso holgado a su través del conducto de entrada
é impulsión de aire -10-. Esta pieza cónica inferiormen-
te, -13- alojada en el interior de la boquilla y sobre
35 el orificio central de aspiración o toma de líquidos,
descansa a su vez sobre un muelle -15-, el cual al mover
desenroscando el tornillo -3-, permite a la pieza infe-
riormente cónica -13-, desobstruir el conducto de salida
central de líquidos, permitiendo el más amplio uso del
40 perfumador-pulverizador. El giro a la inversa del torni-
llo, produce el cierre absoluto de la salida de líquidos




evitándose totalmente derrames de contenidos que hubieren de facilitar diferentes causas.

Finalmente en la propia Fig. 3, aparece en -9- el orificio destinado a la toma de aire.

Todo tal y como se describe y con la esencialidad expuesta, considerando que es susceptible de cualesquiera modificaciones o alteraciones, tanto en la disposición, tamaño y forma de los diversos elementos que lo integran.

N O T A. - Se reivindica la propiedad de este Modelo de Utilidad:



1 - Boquilla o caperuza para perfumadores-pulverizadores, con dispositivo de interrupción de paso de líquidos de accionamiento exterior, caracterizado porque la parte superior de la boquilla es un tornillo que penetra en la inferior.

2 - Boquilla o caperuza para perfumadores-pulverizadores, con dispositivo de interrupción de paso de líquidos de accionamiento exterior, según 1ª reivindicación, caracterizado porque el tornillo presiona a su vez una pieza taladrada a su través, cónica inferiormente, la que permite el paso holgado del conducto de entrada e impulsión de aire a través de ella sin impedir a la citada pieza, merced a la holgura del taladro un movimiento de arriba a abajo y viceversa.

3 - Boquilla o caperuza para perfumadores-pulverizadores, con dispositivo de interrupción de paso de líquidos de accionamiento exterior, según 1ª y 2ª reivindicaciones, caracterizado porque la pieza cónica inferiormente, descansa sobre un muelle y precisamente encima del orificio de salida de líquidos, permitiéndose por ello

obstruir o desobstruir volutariamente desde el exterior del perfumador-pulverizador y merced al tornillo aludido en la 1ª reivindicación, el conducto de salida de contenidos.

4 - "BOQUILLA O CAPERUZA PARA PERFUMADORES-PULVERIZADORES, CON DISPOSITIVO DE INTERRUPCIÓN DE PASO DE LÍQUIDOS DE ACCIONAMIENTO EXTERIOR".

Esta Memoria Descriptiva consta de cuatro hojas foliadas y mecanografiadas por una sola cara y de una hoja de planos.

Madrid, 7 de Junio de 1949.

G. ALONSO

Perfumador



20 * 96

FIG.-1

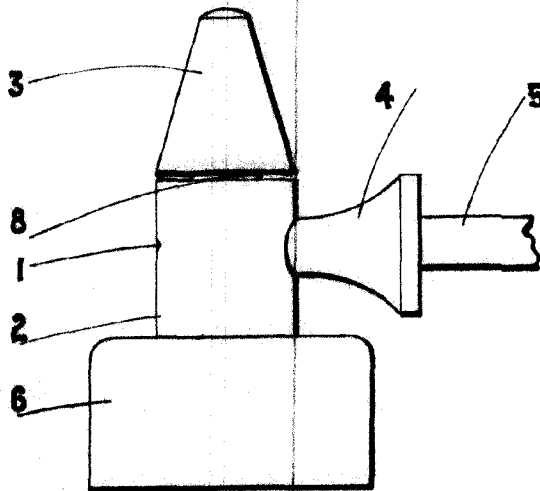


FIG.-2

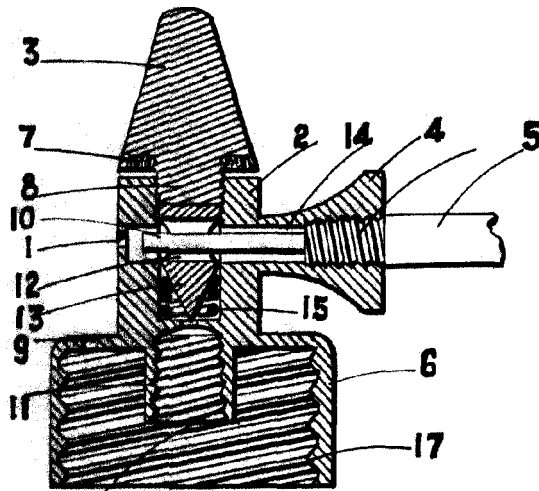
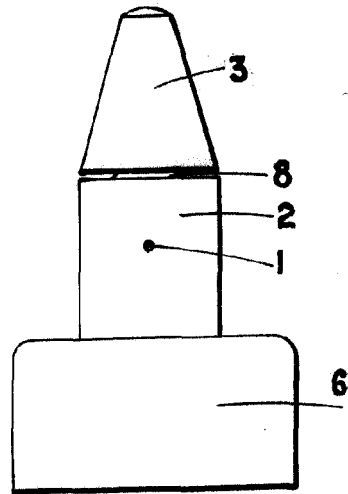


FIG.-3

MADRID, - 7 JUN. 1949

MANUEL GARCÍA GONZÁLEZ

G. ALSONADA

Per. D. 1949

ESCALA VARIABLE

al com. de la