



MEMORIA DESCRIPTIVA

Correspondiente a la solicitud de registro de un Modelo de Utilidad que, por veinte años, se solicita para España y sus Colonias, a favor de Don Lorenzo AGUIRRE ERDOCIA, de nacionalidad española, residente en Valladolid, Pabellones de Farnesio, -----

p o r

" DISPOSITIVO DE GARANTIA DE USO DE TOMAS ELECTRICAS "

5 Son muchos los aparatos eléctricos cuyo propietario desea tener la seguridad de que nadie ha de servirse de ellos en su ausencia, pero precisando tan solo para ello conectar la toma de corriente, cualquiera puede hacerlo sin que el propietario tenga posibilidad de darse cuenta de ello, con los consiguientes perjuicios que ello puede ocasionarle.

Para remediar tales inconvenientes se ha ideado el objeto de la presente Memoria, del cual se reproduce en el dibujo adjunto uno de los posibles ejemplos de realización.

10 Consiste esencialmente en una caja o recipiente - Fig. 1a -, de forma adecuada al modelo de clavija macho de toma de co---



15 rriente, la cual se halla provista de una tapa (1) o, dividi
 da en dos partes iguales unidas por charnelas - Fig. 2ª -, -
 en ambos casos se halla provisto de un orificio lateral (2)
 que comprende las dos partes destinado al paso del conductor,
 para que la clavija quede alojada dentro de la caja sin que -
 pueda ser extraída de ella y, por consecuencia, sin posibili-
 dad de empleo, mientras el recipiente quede cerrado, para lo
 cual se emplea, por ejemplo, una chapa que cae sobre un pibo-
 20 te (3) perforado que forma uno de los cierres conocidos asegu-
 rados por un candado, o cualquier sistema de cierre apropiado.

La Fig. 3ª representa una vista en planta del recipiente
 o caja, y en la misma está punteado el enchufe de toma de co-
 rriente que al cerrar la caja queda en su interior, con lo -
 25 que su utilización queda imposibilitada en absoluto.

Como es natural la forma y dimensiones del recipiente po-
 drán variar, dentro de la idea fundamental, para adaptarse a
 la forma de la clavija que ha de guardarse en ellos y, así mis-
 mo podrá el sistema de cierre ser diferente al del ejemplo in-
 30 dicado; la caja podrá ser rectangular, cilíndrica, esférica o
 de cualquier forma de fantasía y estar constituida en cualquier
 clase de material adecuado.

N O T A

35 EN RESUMEN: El presente Modelo de Utilidad que, por vein-
 te años, se solicita para España y sus Colonias, ha de recaer
 sobre las siguientes reivindicaciones:

1ª:- DISPOSITIVO DE GARANTIA DE USO DE TOMAS ELECTRICAS,
 que se caracteriza por estar constituido por un recipiente o
 caja de cualquier material y forma variable que puede abrirse
 40 en dos partes o estar provisto de una tapa de cierre, en uno y
 otro caso, garantizado por una cerradura o candado, que dispon-
 drá de una perforación lateral, -redonda en el caso de dividir-
 se en dos y en ramura para el caso de emplearse la tapa- desti



45

nada al paso del conductor eléctrico, cuando, cerrada la caja, queda la clavija macho alojada en el interior, sin posibilidad de ser utilizada sin la apertura previa del recipiente.

2º:- Por último, se reivindica como objeto sobre el que ha de recaer el presente Modelo de Utilidad que, por veinte años, se solicita para España y sus Colonias,

50

p o r

" DISPOSITIVO DE GARANTIA DE USO DE TOMAS ELECTRICAS "

todo conforme queda expresado en la presente Memoria descriptiva que consta de tres hojas escritas a máquina por una sola cara y dibujo que se acompaña.

Madrid, 7 de Junio de 1.949.

P. A.,

PEDRO FELIUMANA
P. P.

20192



FIG. 1ª

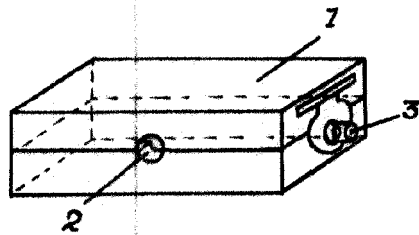


FIG. 2ª

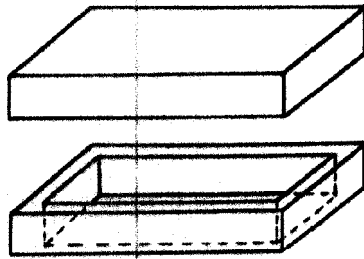
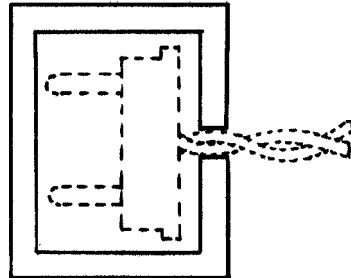


FIG. 3ª



ESCALA VARIABLE
MADRID, 7 JUNIO 1949
P.A.

REGISTRO DE MARCA
Abelino