

20116

20116



MEMORIA      DESCRIPTIVA

correspondiente a un MODELO DE UTILIDAD, cuyo registro se solicita por veinte años, para España y sus Posesiones, a favor de D.LUIS M<sup>e</sup> DELGADO DE ROBIES, de nacionalidad española y residente en Madrid, calle de Eresma núm 5, por "DISPOSITIVO PARA LA SUSTENTACIÓN DE LOS MICROTÉLEFONOS SOBRE EL HOMBRO Y DURANTE LA CONVERSACIÓN".- - - - -

DESCRIPCION

Esta memoria trata, como el enunciado indica, de un dispositivo para la sustentación de los microteléfonos sobre el hombro y durante la conversación, y, poder disponer libremente de las dos manos para, simul-



5.- taneamente, poder tomar notas, datos, apuntes, etc. etc.,  
 pués, sabido es que hasta los momentos actuales tales  
 microteléfonos debían sujetarse y aplicarse sobre el  
 oído con uno de los ya mencionados organos.

10.- La invención consiste en un dispositivo que por  
 sus características, es susceptible de poder quedar  
 apoyado sobre uno de los hombros de la persona que use  
 el microtelefono sujetando a éste para que quede si-  
 tuado junto al oído y pueda oírse y hablar a través  
 de él.

15.- El plano que se acompaña muestra a título ilus-  
 trativo un caso de realización práctica de la inven-  
 ción. En dicho plano;

La fig. 1ª es una representación en alzada del  
 dispositivo que se pretende.

20.- La fig. 2ª es, en planta, el mismo dispositi-  
 vo; y,

La fig. 3ª corresponde a una representación  
 gráfica y en perspectiva del mismo objeto.

25.- En dichas figuras: A, es el cuerpo; B, brazos;  
C, pronunciaciones; D, cavidad; y, E, expansión estriada.

30.- Por lo descrito, enumerado y representado se  
 desprende que el dispositivo motivo de ésta memoria  
 está constituido por un cuerpo (A) de perfil triangu-  
 lar y lados laterales ligeramente curvados con conve-  
 xidad, que presenta, en lo que más bien se puede lla-  
 mar su parte inferior, una cavidad o espacio libre  
 (D) que obliga a la formación de dos brazos latera-  
 les (B) constitutivos de dicho mismo cuerpo (A) y, en-  
 tre cuyos brazos, es decir, en la cavidad o espacio  
 35.- (D) que ellos forman, es donde se introduce el micro-

20116



teléfono por su parte media.

40.- Ahora bien, con el fin de que él quede firmemente sujeto sin posibilidad de desprendimiento, los brazos (B) poseen por sus extremos unas patillas o pronunciaciones (C) que tienden a encontrarse, sin llegar a juntarse, para cerrar en parte el paso de la cavidad (D).

45.- Por último, el cuerpo (A) se expandiona por su vértice (E) con forma circular, presentando los costados de tal vértice unas estrias que ayudan a la mayor sujección del dispositivo cuando el mismo se encuentre apoyado sobre el hombro con uno de sus lados laterales.

50.- Todo lo anteriormente descrito lo ha sido a título ilustrativo, pues el ya repetido dispositivo es susceptible de admitir cuantas modificaciones se estimen oportunas siempre y cuando no se altere su esencialidad.

REIVINDICACIONES

55.- 1ª) "DISPOSITIVO PARA LA SUSTENTACIÓN DE LOS MICROTELEFONOS" SOBRE EL HOMBRO Y DURANTE LA CONVERSACION" caracterizado al constituirse por un cuerpo de perfil triangular, con lados laterales ligeramente curvados y vértice provisto de estrias y expansionado con forma circular.

60.- 2ª) El mismo dispositivo de la reivindicación anterior caracterizado, porque el cuerpo que lo constituye posee una cavidad que se inicia en su parte inferior o base y que proporciona, como consecuencia, la formación de dos brazos laterales constitutivos de dicho mismo cuerpo.

65.-

20116



70.-

3º) El mismo dispositivo de las reivindicaciones anteriores caracterizado, porque la entrada de dicha cavidad se entorpece en parte, por la existencia de dos patillas o pronunciaciones horizontales que partiendo del extremo inferior de los brazos laterales del cuerpo, tienden a encontrarse sin llegar a juntarse.

75.-

4º) "DISPOSITIVO PARA LA SUSTENTACION DE LOS MICROTELEFONOS SOBRE EL HOMBRO Y DURANTE LA CONVERSACION"

Consta la presente memoria descriptiva de cuatro hojas foliadas y escritas a máquina por una sola de sus caras con un total de setenta y siete líneas con ésta.

Madrid 27 de Mayo de 1.949

ANTONIO ESCOBAR

20116

20116

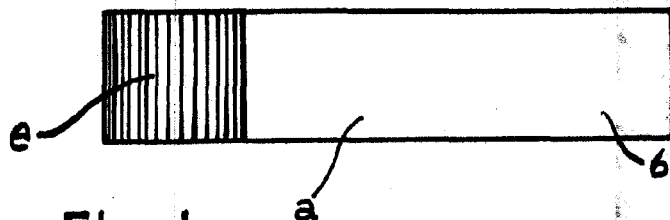


Fig. 1

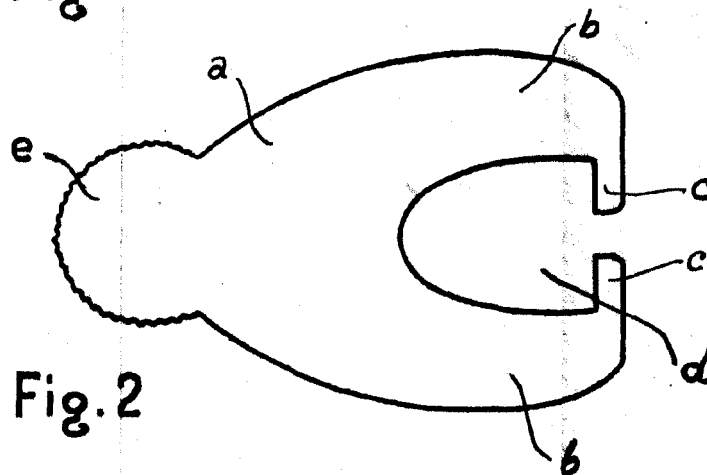


Fig. 2

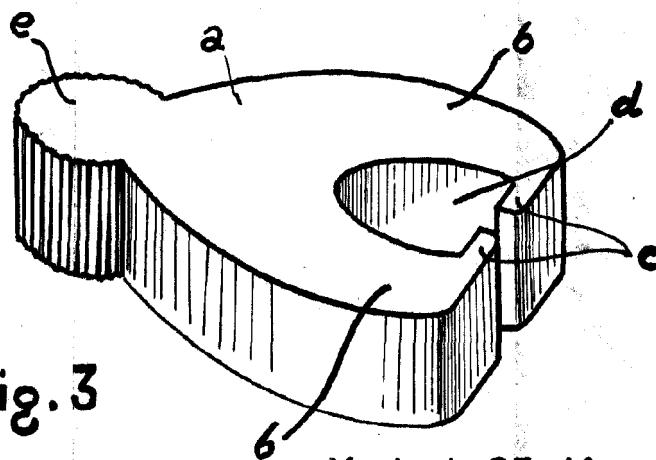


Fig. 3

Madrid, 27 Mayo 1949

ESCALA=1:1