

19973



M O D E L O
D E
U T I L I D A D

para "UN NUEVO SUSTENTACULO PROPIO PARA APLICACION A LOS ESCAPARATES", a favor de Don Carlos Navarro Herranz, domiciliado en Zaragoza, calle del General Mola, nº 72.

- . -

MEMORIA DESCRIPTIVA

El presente modelo de utilidad se refiere a un nuevo sustentáculo propio para aplicación a los escaparates.

5. Se caracteriza esencialmente por estar constituido por dos placas formando su sección transversal una T, siendo la placa que forma el alma de la T más corta en longitud que la otra, resultando de éllo un escalón o asiento apropiado para recibir placas, cristales, etc., formando mesillas diversas, o bien, mediante el acoplamiento de una pinza especial, constituir un soporte único para objetos.

10. La posición del sustentáculo es vertical, o sea que el alma de la T, queda constituyendo un nervio longitudinal de la otra placa.

15. Las dos placas pueden ser de cristal, resina artificial o similar, en una sola pieza o pegadas fuertemente, acopladas a una peana o zócalo, o sin este elemento.

19973

16



Para facilitar la explicación, se acompaña a la presente memoria una lámina de dibujos, en la que se ha representado un caso de realización, que se cita solamente a título de ejemplo.

5.

En el dibujo:

las figuras 1ª, 2ª y 3ª son las representaciones, en proyecciones, del sustentáculo que se describe;

la figura 4ª muestra una pinza especial para la cabeza del sustentáculo;

10.

la figura 5ª indica el sustentáculo con su pinza de cabeza, sirviendo para mostrar un zapato; y

la figura 6ª representa la aplicación para formar mesillas de exposición.

15.

Consiste el modelo en un sustentáculo formado por las placas -1- y -2-, acopladas en ángulo recto, formando su sección trasnversal una T.

La placa -2- es más corta que la -1-, resultando el escalón -3- adecuado para sostener en él placas -4-, como indica la Fig. 6ª.

20.

En la cabecera de la placa -1- se puede colocar una pinza -5- (Fig. 4ª), en la que aparecen los dos salientes -6-, propios para el sostén de un objeto cualquiera, tal como el zapato Z, indicado en la Fig. 5ª.

25.

El número y combinaciones de sustentáculos, tal como se describe, puede ser muy variado en sus aplicaciones, indicándose en la Fig. 6ª una mesilla con tres sustentáculos, en forma de sector, pero pueden obtenerse otras realizaciones con más número de pies, en cristales o tableros de otras formas, siendo en todos los casos aplicable el sustentáculo por el hecho de ser independiente totalmente del tablero o cristal.

30.

19973



16

5. El modelo, dentro de su esencialidad, puede ser llevado a la práctica en otras formas de realización que las indicadas a título de ejemplo, a las cuales alcanzará igualmente la protección que se recaba. Podrá, pues, ser construido en cualquier forma y tamaño, empleando para su fabricación los materiales más adecuados: por quedar todo ello comprendido dentro del espíritu de las reivindicaciones.

N O T A

10. Descrito el objeto y utilidad de la invención, lo que se declara como no divulgado ni practicado en España, comprende las siguientes reivindicaciones:

7
15. 1ª.- Un nuevo sustentáculo propio para aplicación a los escaparates, caracterizado esencialmente por estar constituido por dos placas de cristal, materia sintético u otro material, dispuestas longitudinalmente de tal forma que constituyan una vigueta vertical, siendo el alma de esta vigueta una de las placas, que al efecto es más corta que la que constituye el frente o ala de la misma.

20. 2ª.- Un nuevo sustentáculo según la anterior reivindicación, caracterizado porque el escalón o apoyo que presenta el conjunto está logrado por la diferencia de longitud entre ambas placas, las cuales placas pueden ser pegadas, moldeadas o construídas en otra manera similar.

25. 3ª.- Un nuevo sustentáculo según las reivindicaciones precedentes, en el que su aplicación puede ser simple o múltiple, en el segundo caso para ser utilizado como pies de mesita.

19973

16



tas diversas, formadas por placas que encuentran asiento en el escalón del mismo.

5. 4ª.- Un sustentáculo según la reivindicación 3ª, en el que, cuando se emplea simple, se puede complementar con una chapa-pinza dispuesta en su cabecera, a los fines de sostener objetos en la misma, o en combinación con el plano de apoyo del conjunto, según sea más conveniente.

10. 5ª.- Un nuevo sustentáculo propio para aplicación a los escaparates.

Según se describe y reivindica en la presente memoria descriptiva, que consta de cuatro hojas, foliadas y escritas a máquina por una sola cara, acompañadas de una lámina de dibujos.

Madrid, a 16 de mayo de 1949.

CARLOS NAVARRO HERRANZ.

JAIME ISERN

p. a.

D. P.



Fig. 1ª




Fig. 2ª




Fig. 4ª

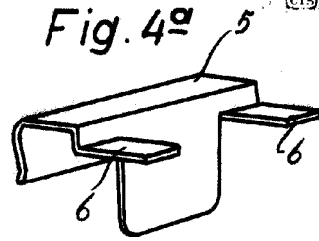


Fig. 5ª



Fig. 3ª

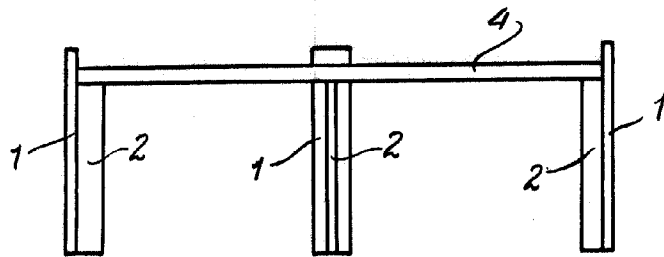
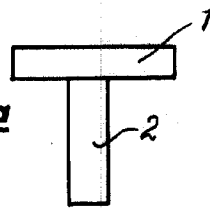
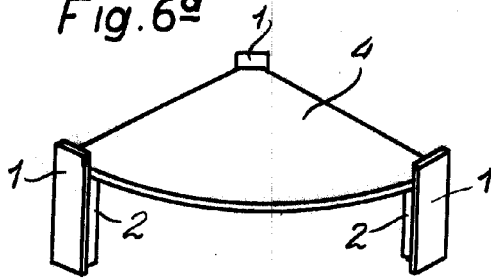


Fig. 6ª



Madrid, Mayo 1949

Jaime Isarn

p.p.