

mc/

19945

E-4 M



MODELO DE UTILIDAD

a favor de

FUNDICION DALIA, S.A. - de nacionalidad española - domici-
liada en BARCELONA,

por:

" Guillotina o aparato manual para cortar papeles y otros
usos ".

====:oOo:====

Descripción

El presente registro de modelo de utilidad tiene por objeto un aparatito manual utilizable como complemento de los útiles de dibujo y en general para trabajos de oficina, usos particulares, etc., que permite cortar con toda



seguridad y cómodamente hojas de papel, cartulina y toda clase de documentos o materiales laminares.

5 El aparatito objeto de este modelo está constituido por un soporte formado por dos placas de material rígido entre las cuales se sujeta una cuchilla plana tal como las llamadas hojas para máquinas de afeitar, estando esta
10 cuchilla montada giratoria sobre un punto de tal manera que el filo pueda hacerse sobresalir del borde de las placas en la magnitud necesaria, fijándose en dicha posición por medio de un tornillo de presión, y además, por lo menos una de dichas placas está provista en su lado externo de una
15 pestaña o nervio que permite apoyar el aparato convenientemente sobre el canto de una regla o escuadra, y de una placa o botón superior para apoyar el dedo y ejercer cómodamente sobre el aparato la presión necesaria para producir el efecto deseado.

En el plano adjunto se representa únicamente a título de ejemplo, una forma preferida de construcción del aparatito objeto de este modelo.

20 La figura 1, representa una vista de lado del aparato con la hoja cortante en posición de cortar.

La figura 2, es una vista del aparato de frente o perfil.

25 Las figuras 3 y 4, muestra una de las placas con la disposición para la fijación, de la hoja respectivamente de lado y de perfil, y

La figura 5, es una perspectiva que muestra la forma de utilizar el aparato.

30 Según se aprecia en dichos planos el aparatito está compuesto por dos placas paralelas -10- y -11- de metal, material plástico o cualquier otro material conveniente, sien-



do dichas placas de dimensiones adecuadas para comprender entre las mismas una cuchilla -12- del tipo conocido como hojas de máquinas de afeitar. Una de las placas, por ejemplo la -10-, presenta en su cara interna un saliente -13- que sirve de guía a la cuchilla encajando en él uno de los orificios laterales de que normalmente están provistas esta clase de cuchillas. Ambas placas del aparato, en el punto correspondiente al otro orificio lateral o extremo de las cuchillas, están provistas de una hendidura preferiblemente curvada -14-, que corresponde con las posiciones del orificio de la cuchilla al girar ésta alrededor del saliente -13-, atravesando dichas hendiduras un tornillo -15- provisto de tuerca -16- por medio del cual se puede desplazar angularmente la cuchilla haciendo sobresalir su filo -17- del borde inferior de las placas y atornillando la tuerca para fijar la cuchilla en la posición deseada.

Por lo menos una de las placas, por ejemplo la -10-, lleva cerca de su borde inferior una pestaña o saliente -20- que se proyecta en ángulo recto y tiene por objeto aplicar el aparato contra el ángulo de una regla para producir el corte. En la parte superior del aparato y solidario de una cualquiera de las dos placas se encuentra una pequeña plataforma o botón -21- el cual permite ejercer cómodamente con el dedo la presión necesaria para producir el corte. Esta plataforma podría también estar formada por dos partes solidarias respectivamente de cada una de las placas.

La cuchilla -12- puede ocultarse por completo entre las dos placas aflojando la tuerca -16- y desplazando el tornillo -15- hacia el interior, con lo que se evita que el filo de la cuchilla pueda producir cualquier lastimadura inadvertidamente. Con este aparatito, pueden, no solamente pro-



ducirse cortes en línea recta, sinó también en línea curva, pués la pestaña de apoyo, permite también deslizarlo, con toda seguridad, sobre el borde de reglas curvadas.

5 La descripción que antecede se refiere únicamente a una forma preferida de construcción del aparatito o guillotina manual que constituye el objeto de este registro y como se comprenderá pueden introducirse todas aquellas variaciones de detalle o de construcción que no alteren las características esenciales que quedan resumidas a continuación.

10

-----: N O T A :-----

Se reivindica como objeto de este registro de modelo de utilidad:

15

1.- Guillotina o aparato manual para cortar papeles y otros usos, caracterizado esencialmente por estar constituido por dos placas paralelas de metal o de cualquier otro material conveniente, que sujetan, entre las mismas, una cuchilla del tipo corrientemente usado para las máquinas de afeitar, que queda sujeta de modo que puede girar alrededor de un punto coincidente con uno de los orificios de que ordinariamente están provistas dichas cuchillas, situándose en posición inclinada respecto a las placas soporte, de tal manera que una porción del filo puede sobresalir del borde inferior de dichas placas soporte, para producir el corte.

20

25

2.- Aparato según la reivindicación anterior, caracterizada en que una de las placas soporte, está provista, en su cara interna, de un saliente en el que encaja uno de los orificios de la cuchilla, y además, ambas placas, presentan sendas hendiduras o escotaduras curvadas, en correspondencia con otro de los orificios de la cuchilla, en combinación

30

1945



= 4 M 6

5 con un tomillo de fijación provisto de tuerca, que pasa por dicho orificio y por las hendiduras, y por medio del cual se puede hacer sobresalir más o menos el extremo del filo de la cuchilla, y fijar el conjunto en la posición deseada.

10 3.- Aparato según cualquiera de las reivindicaciones anteriores, caracterizada en que una de las dos placas soporte o ambas, presentan en su cara externa una pestaña o saliente, paralelamente al borde inferior de las placas y que se proyecta en ángulo recto, que permite aplicar el aparato contra el canto de una regla para producir el corte.

15 4.- Aparato según cualquiera de las reivindicaciones anteriores, caracterizado en que el aparato, en su parte superior, está provisto de una pequeña plataforma o botón para apoyar el dedo y ejercer presión adecuada para realizar el corte, siendo dicha plataforma solidaria de una cualquiera de las placas, o bien formada por dos partes, solidarias respectivamente de cada una de ellas.

20 5.- Guillotina o aparato manual para cortar papeles y otros usos.

Esta memoria consta de cinco páginas, escritas por una sola cara.

BARCELONA, - 4 MAY. 1949

P.A.



19945

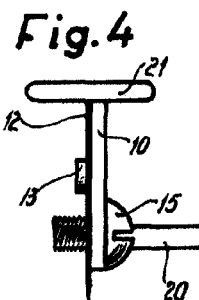
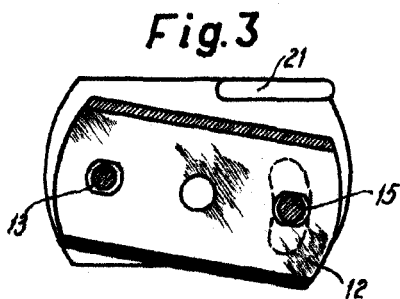
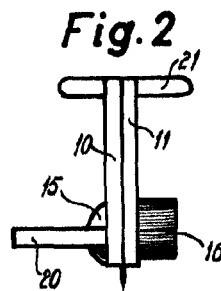
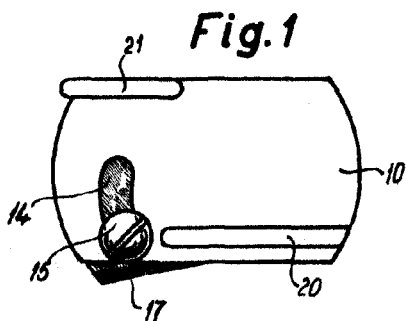
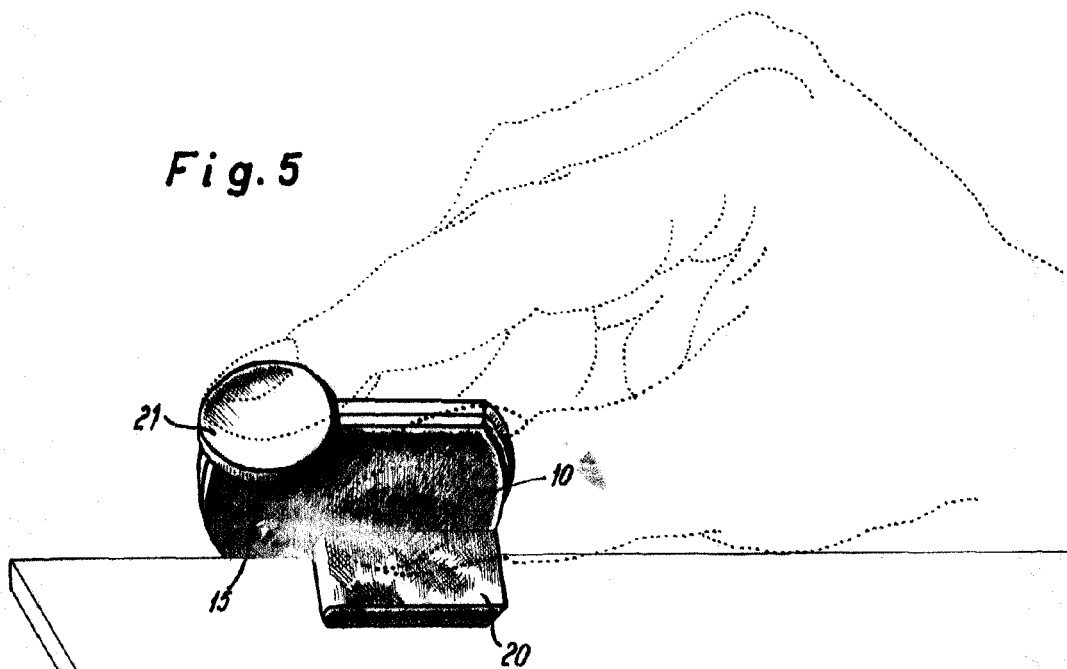


Fig. 5



M. Bourne