

19915



19915

MEMORIA DESCRIPTIVA  
DE

UNA PATENTE DE MODELO DE UTILIDAD, POR VEINTE AÑOS EN ESPAÑA A  
FAVOR DE DON JOSE VIVANCO FERNANDEZ, DE NACIONALIDAD ESPAÑOLA,  
RESIDENTE EN PORTUGALETE (Vizcaya), Calvo Sotelo nº, 1.

sobre:


"HORMA EXTENSIBLE PERFECCIONADA"

\*\*\*\*\*60\*\*\*\*\*

5.- La presente patente de modelo de utilidad se refiere a un nuevo tipo de horma extensible perfeccionada, que se destina a la conservación y presentación de toda clase de calzados para señora, caballero y niño, que ofrece, entre otras ventajas, una gran sencillez, así como una duración y solidez sin límites, siendo su precio extraordinariamente reducido, por lo que asegura el público comprador y al comercio en general, un artículo de mucha utilidad.

10.- Para mejor comprensión del objeto de esta patente de modelo de utilidad, en los dibujos adjuntos, y a título de ejemplo, se representa una forma de ejecución del mismo, en los que:

La fig. 1ª. es una vista lateral, con sección parcial, de una horma construida de acuerdo con los principios que informan



este registro, y

La fig. 2a. constituye una vista en planta de la figura anterior.

De acuerdo con dichos dibujos, se establece una pieza delantera (1), con su espiga roscada, que tiene la forma de la parte anterior del calzado, disponiéndose la pieza (2), que constituye el talón propiamente dicho, con su taladro para la espiga. Se ha dispuesto un husillo (3), con la tuerca (4), para fijar las piezas (1) y (2), dejando la horma dentro del calzado, con la tensión que se desee.

Como fácilmente puede apreciarse, la horma podrá estar fabricada en madera, o cualesquiera otras clase de materiales adecuados, y dispuesta siempre en dos piezas, la delantera con la espiga-guía roscada, y la posterior, con taladro para el paso de la espiga citada. La separación de ambas piezas, se regula por una tuerca-tope, que permite adaptar perfectamente la horma al calzado, y poderse utilizar cada horma, para tres números o más, si ello es preciso, de calzado.

Para la colocación de esta clase de hormas en el calzado, se aproximarán las dos piezas que la constituyen, por medio de la tuerca, y una vez introducidas en el calzado, se irá separando una y otra pieza, de delante hacia detrás, por medio de la tuerca, hasta que se adapte bien al calzado, y para extraer la horma, se procederá apretando la tuerca, hasta que permita sacar las dos piezas suavemente. De esta forma, el calzado se conservará perfectamente, sin que sufra esfuerzos de tensión en ningún momento.

NOTA

En resumen; la patente de modelo de utilidad recaerá sobre las siguientes reivindicaciones:

1a.- Horma extensible perfeccionada, que se caracteriza por comprender dos piezas, una delantera con una espiga-guía ros-

-3- 10  
cada, y otra posterior, con taladro para paso de la guía citada.

5.- 2a.- Forma, según la reivindicación anterior, caracterizada, por establecerse una tuerca-tope, que separa las piezas delantera y posterior, permitiendo así adaptar perfectamente la horma al calzado, con la tensión que se desee.

3a.- "HORMA EXTENSIBLE PERFECCIONADA"

10.- Según se describe en la presente memoria, que consta de tres hojas escritas a máquina por una sola cara y dibujos.

Madrid a 10 de mayo de 1949.

P.P. 



Fig. 1

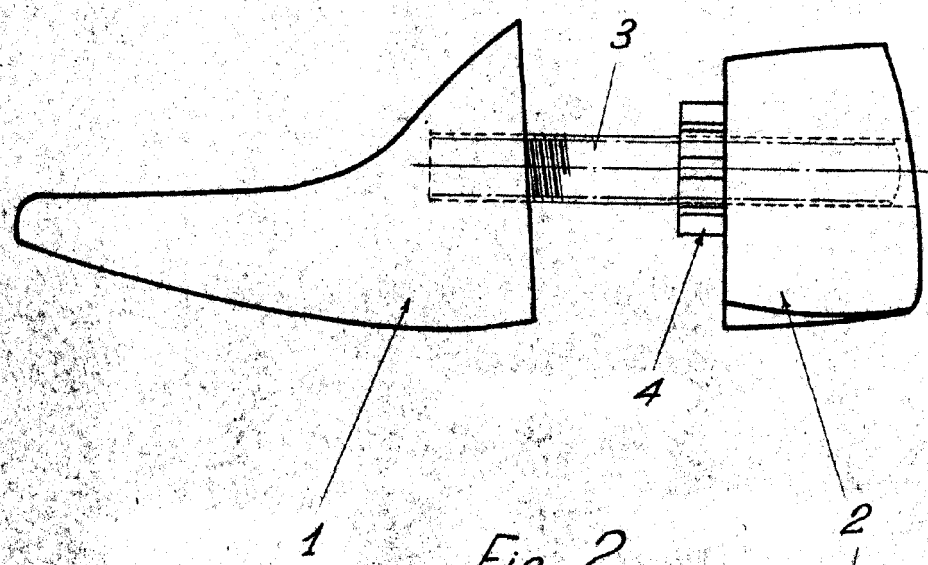
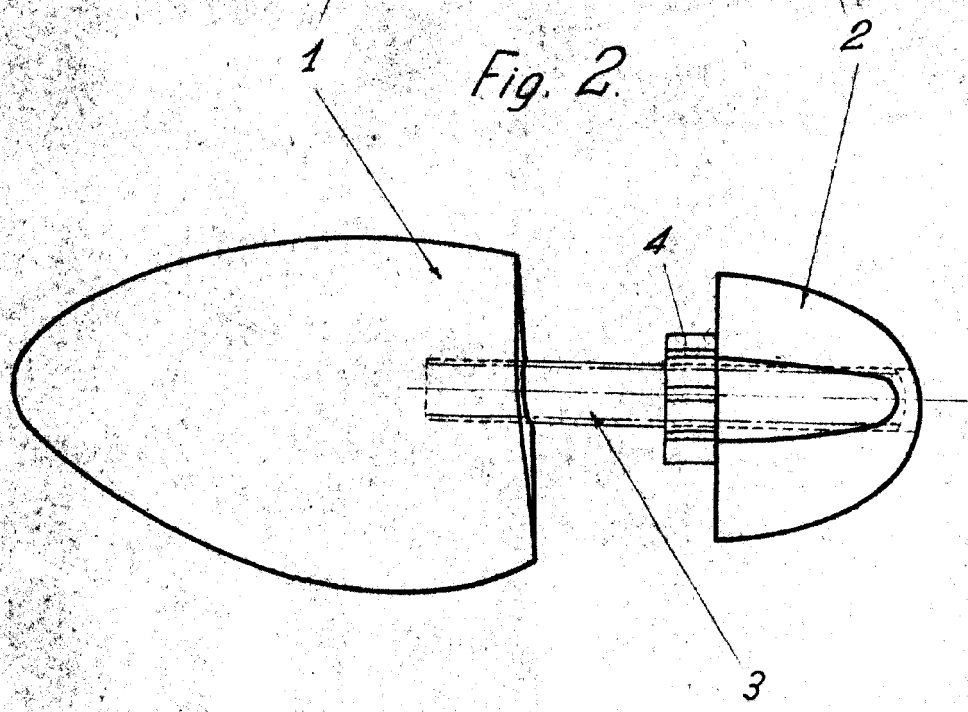


Fig. 2.



ESCALA VARIABLE

Madrid, 10 de Mayo de 1849