

19843



19843

MEMORIA DESCRIPTIVA  
DE

UNA PATENTE DE MODELO DE UTILIDAD, POR VEINTE AÑOS EN ESPAÑA, A NOMBRE DE LA RAZON SOCIAL "FORJAS DE ZUBILLAGA, S. A." DE NACIONALIDAD ESPAÑOLA, RESIDENTE EN SAN SEBASTIAN, Igentea, 2,


sobre:

"RASTRILLO PERFECCIONADO PARA JARDINEROS"

-----  
-----

La presente patente de modelo de utilidad se refiere a un rastrillo perfeccionado para jardineros, que presenta grandes ventajas frente a los tipos conocidos, ya que tanto su construcción, empleo de materiales necesarios -  
5 - para estos útiles, como su rendimiento y trabajo, ofrecen beneficios de extraordinaria importancia, muy de apreciar en las labores para que se emplean estas herramientas.

Para mejor comprensión del objeto del presente registro, en los dibujos adjuntos, y a título de ejemplo, se -  
10 - representa una forma de ejecución práctica, en los que:



La fig. 1ª. es una vista seccional, de un rastrillo jardintero, construido de acuerdo con los principios que informan esta patente de modelo de utilidad.

5 - La fig. 2ª. constituye una vista de una pua del rastrillo, y

La fig. 3ª. representa el rastrillo, visto en planta.


De acuerdo con dichos dibujos, el rastrillo está -  
constituido por una serie de puas, que se cortan y escua-  
10 - dran al mismo tiempo, cortando los rastrillos, en las medidas de puas necesarias que se desean, agujereando con taladro los tres agujeros, para remachar el tubo al rastrillo. Se corta el tubo de fleje, y se agujerea dicho tubo para su remachado, procediéndose después al estam-  
15 - pado o recogido del tubo, remachando después aquel al rastrillo, enderezando la posible deformación de puas, y, por último, se rebaban las puas y esquinas del rastrillo en la piedra esmeril, pintando el rastrillo por inmersión.

20 - No obstante los detalles de ejecución, dados a título de ejemplo, ha de entenderse que la presente patente de modelo de utilidad, no queda limitada, y que podrán introducirse modificaciones de forma y de detalle, así como el empleo de cualesquiera clase de materiales  
25 - adecuados, sin que ello altere la esencialidad del presente registro.

N O T A

En resumen; la presente patente de modelo de utilidad, recaerá sobre las siguientes reivindicaciones:

30 - 1ª.- Rastrillo perfeccionado para jardineros, carac-



5 - terizado por comprender una serie de puas, que se cortan y escuadran al mismo tiempo, cortando los rastrillos en las medidas de puas deseadas, y agujereando, con taladro, los tres agujeros para remachar el tubo al rastrillo.

2ª. Rastrillo, según la reivindicación anterior caracterizado porque el tubo del fleje se corta, agujereándolo para su remachado, y procediendo después al estampado o recogido del tubo.

10 - 3ª. Rastrillo, según las reivindicaciones anteriores caracterizado porque el tubo se remacha al rastrillo, enderezando la posible deformación de puas, y rebabando éstas y las esquinas del rastrillo en la piedra esmeril, procediendo después a su pintado por  
15 - inmersión.

4ª. "RASTRILLO PROTECCIONADO PARA JARDINEROS"  
Según se describe en la presente memoria que consta de tres páginas escritas a máquina por una sola cara y dibujos.

20 - Madrid 29 de Abril de 1949.



Fig. 1

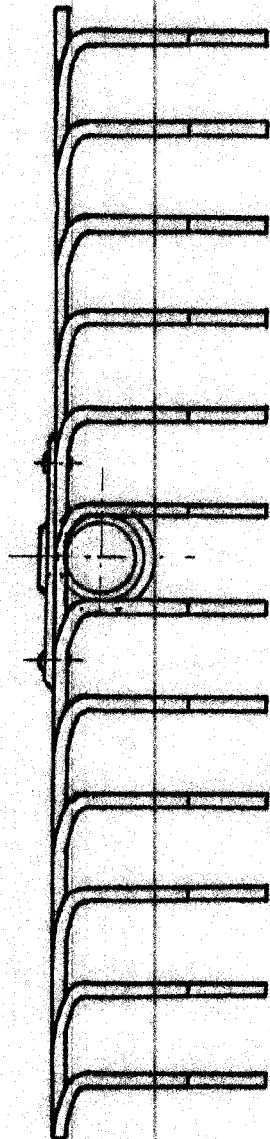


Fig. 2

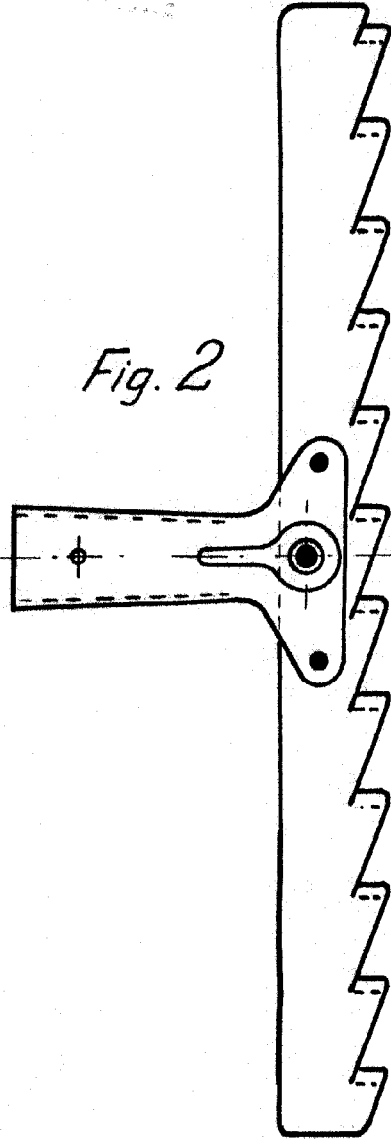
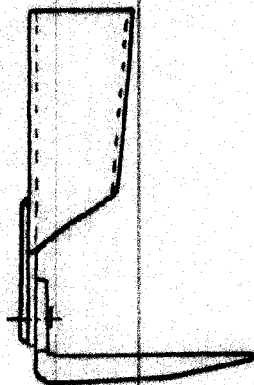


Fig. 3



ESCALA VARIABLE  
Módulo 29 de 1949  
*[Signature]*