


19684

19684



DESCRIPCION

DEL MODELO DE UTILIDAD CUYO REGISTRO SE SOLICITA A FAVOR DE DON ANDRES PEREZ BOFILL, RESIDENTE EN BARCELONA, AVENIDA JOSE ANTONIO, N<sup>o</sup>. 449, APLICABLE A: "UN MUÑECO".

5 - El nuevo Modelo cuyo registro se solicita consiste en un muñeco cuya especial forma y disposición permite que al apretarle las piernas acercándolas una a otra como si fueran manecillas de tijeras o tenazas, se levanta la cabeza y busto del mismo en una especie de salto o gesto brusco que le dá movilidad y gracioso atractivo.

10 - Ello se consigue articulando las piernas sobre un soporte adecuado y corriente al mismo soporte un mecanismo articulado extensible en forma que pueda ser accionado por los extremos superiores de las varillas o listones que simulan las piernas del muñeco y por un muelle que al soltar aquellas lo devuelve a su posición normal.

15 - Sin que ello signifique restricción alguna en el objeto del registro solicitado y únicamente a título de ejemplo, para facilitar la descripción, en los dibujos adjuntos y en lo que sigue nos referiremos a un caso concreto de realización práctica del mismo.

20 - En los citados dibujos la figura 1<sup>a</sup> representa el muñeco visto de espaldas, la 2<sup>a</sup> un corte transversal de su mecanismo y la 3<sup>a</sup> una vista lateral del mismo. Se comprende que el armazón representado irá recubierto o vestido en forma apropiada según la figura que se quiera representar el muñeco.

25 - En dichas figuras 1 es la pieza soporte que podrá construirse de madera u otro material adecuado a la que van unidas unas varillas o listones 2 articuladas en 3; un mecanismo extensible 4 se une a las varillas 2 en 5  
30 - y a la cabeza 6 mediante una varilla rígida 7 fija en 8 al mecanismo extensible con lo que participará de su movimiento de traslación. El mecanismo extensible termina en 9 donde se une al busto o soporte de la cabeza; unas varillas 10 que servirán de armazón a los brazos del  
35 - muñeco van unidas en 11 y 12 al mecanismo articulado y

19684

26 M



en 13 se dispone un pequeño fuelle sonoro que emitirá diversos sonos al ser presionado por los listones 2. En 14 se señala por punteado la posición que adquirirá el armazón al presionar las piernas del muñeco. Entre 40 - los puntos 8 y 9 se ha dispuesto un muelle 15 que al dejar libres las piernas 2 volverá el mecanismo extensible a su posición normal. Las dos partes del soporte 1 van unidas por una o varias varillas 16.

El nuevo muñeco podrá vestirse de cualquier forma 45 - adecuada y ser construido en distintos tamaños y de diversos materiales así como podrán variar la forma accidental de sus elementos y todas aquellas circunstancias que no modifiquen o cambien fundamentalmente el Modelo descrito.

50 - NOTA

Este modelo se caracteriza por:

1º - Un muñeco cuyo armazón está constituido por un soporte sobre el que se articulan dos varillas o listones que formarán las piernas del muñeco, las que al 55 - ser acercadas una a otra accionan un mecanismo articulado extensible que levanta el busto y cabeza del muñeco y las varillas que simulan sus brazos, al propio tiempo que acciona un pequeño fuelle sonoro.

2º - El propio muñeco en que un muelle dispuesto 60 - entre dos articulaciones sucesivas del mecanismo extensible articulado descrito vuelve éste a su posición normal una vez se sueltan las piernas del muñeco.

3º - "Un muñeco".

Todo tal y como se ha descrito y se representa en los planos adjuntos.

Consta esta descripción de dos hojas foliadas y escritas a máquina por una sola cara.

Barcelona, 26 de marzo de 1949

P. A.

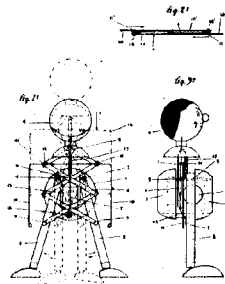
19684

26 MAR



D I S E Ñ O

DEL MODELO DE UTILIDAD CUYO REGISTRO SE SOLICITA A FAVOR  
DE DON ANDRES PEREZ BOFILL, RESIDENTE EN BARCELONA,  
AVENIDA JOSE ANTONIO, Nº. 449, APLICABLE A: "UN MUÑECO".



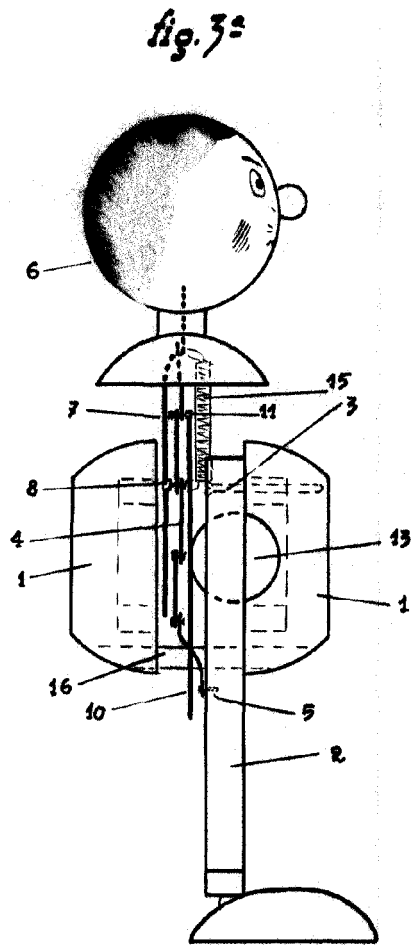
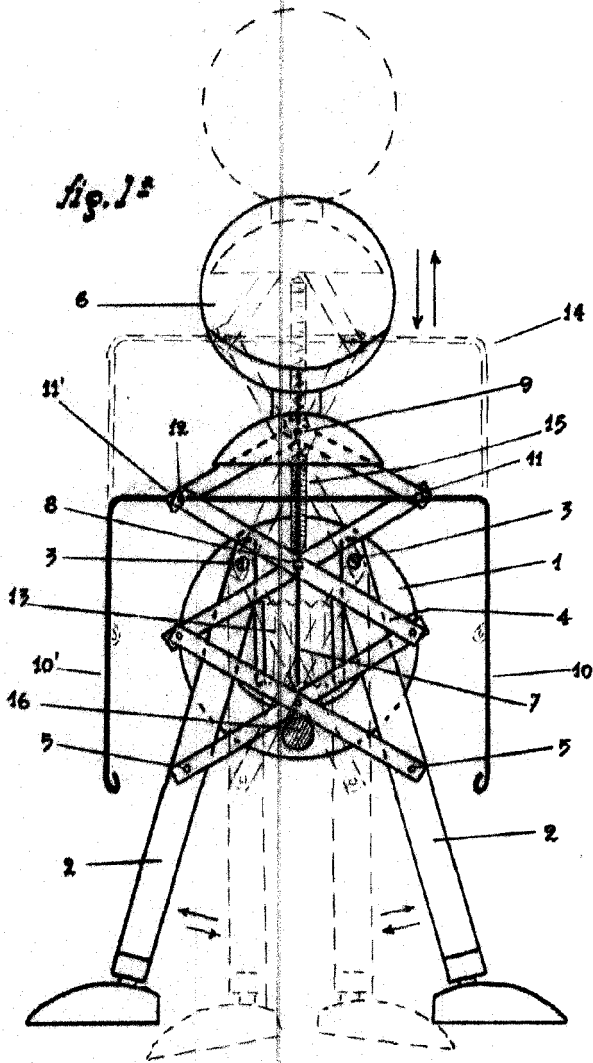
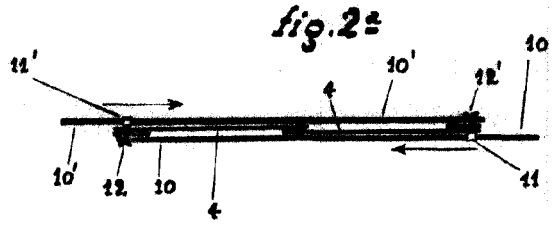
escala variable

Barcelona, 26 marzo 1949

P. A.



19684



ESCALA VARIABLE

Patente a S. de Mayo de 1967  
 P. A. *[Signature]*