



19638

H/V.

19638

M E M O R I A     D E S C R I P T I V A

que se acompaña a la solicitud de un modelo de utilidad por veinte años en España, por: " CAJA-EMBALAJE ", a favor de Don Victor Sieira Stone, residente en Vigo, General Aranda, 119.-

=====

5 El presente modelo de utilidad se refiere a una caja-embalaje, especialmente aplicable para el transporte de pescado, en la cual la tapa se puede quitar con toda comodidad, ya que no vá sujeta con herrajes o rlejes, y como al raltar éstos no se deterioran con la humedad, la duración del embalaje es mucho mayor que la de los actuales.

10 Esencialmente la caja que se reivindica consiste en el cajón propiamente dicho, formado por los laterales y el fondo y sin otra novedad respecto a los corrientes que llevar en uno de los bordes superiores una tabla o listón que cierra parcialmente una pequeña parte del cajón, cruzando sobre los laterales adyacentes a ese borde. Esa tabla o listón tiene por objeto retener por un extremo a la tapa (armada de antemano para cuantas veces se utilice el cajón) que al cerrar el cajón se colocará metiéndola ligeramente inclinada para



que por ese extremo quede así sujeta por esa tabla cruzada, mientras que por el otro sobresale por encima del cajón y se fija por el mismo precinto del cierre a cuyo efecto la tapa y el lateral correspondiente llevan los orificios para el paso del alambre del precinto. Además, en la parte inferior de este lado de la tapa, va dispuesto otro listón que al encajar contra el borde del correspondiente lateral de la caja asegura la posición de la repetida tapa. La fijeza de ésta aún puede ser mayor si se añade un listón que sirva de apoyo por debajo al extremo de la tapa que se coloca debajo de la tabla cruzada.

Dentro de las reivindicaciones que se establecen pueden construirse cajas-embalajes de cuantos tamaños convenga, y aunque lo usual será construirlas de madera podrían igualmente establecerse de cualquier otro material adecuado; pero como tales variaciones, así como las que puedan hacerse en los detalles de presentación u organización de la caja, no afectan a la esencialidad reivindicada los distintos embalajes que se obtengan con cualesquiera de esas modificaciones estarán igualmente comprendidos y protegidos por el presente registro.

En esta idea, las adjuntas figuras corresponden únicamente a una forma de ejecución, sin carácter alguno limitativo, que presentamos a título de ejemplo de realización para mayor concreción de esta memoria descriptiva.

La fig. 1ª representa en perspectiva el conjunto de una caja-embalaje establecida de acuerdo con el presente modelo de utilidad.

La fig. 2ª muestra la vista de la planta del cajón.

La fig. 3ª de modo análogo se refiere a la parte superior de su tapa.

La fig. 4ª presenta la sección longitudinal de la misma caja-embalaje.

Con referencia a dichas figuras y a los números que sobre ellas

19638

3.-



1949

designan las distintas partes de la tapa su descripción es como sigue:

La caja propiamente dicha se compone de los laterales 1, testeros 4 y rondo 5; unidos aquellos entre sí del modo usual y por los refuerzos 15, mientras que el rondo está reforzado por la tabla cruzada 16 y lleva los orificios 17 para ventilación, escurrir el agua del contenido de la caja, etc. En los testeros van colocados los orificios 13 para las asas 14 de cuerda o sogas cuyos extremos son anudados para su sujeción.

10 En el borde de la caja correspondiente a uno de los testeros y cruzada sobre los laterales 1, va la tabla o listón 6 que ha de sostener la tapa por su extremo 7; ésta está formada por las tablas 3, la de refuerzo 11 que las cruza, hacia la proximidad de la parte 7, y la 8 que lo hace al otro lado y lleva el orificio 2 que se prolonga en la correspondiente tabla 3 y que con el 12 sirve para el alambre del precinto que une la tapa a la caja.

15 En la parte inferior de la tapa va dispuesto el listón 18 paralelo a los testeros de la caja y que completa la sujeción de dicha tapa.

20 El modo de cerrar la caja se comprende fácilmente: se mete la tapa ligeramente inclinada, de modo que su parte 7 quede debajo de la tabla o listón 6, y se la empuja hasta que los bordes de las tablas 3 hagan contacto con el correspondiente testero, en cuyo momento las partes 9 de dichas tablas 3 quedarán próximas al borde del otro testero y el listón 18 encajado contra éste por su interior (o contra un listón que a tal efecto lleve la caja en esa parte). Pasando el alambre por los orificios 12 y 2 y cerrándole con el precinto queda la caja cerrada, con la tapa inmovilizada merced a la sujeción combinada de la tabla 6, listón 18 y cable del precinto.

25 30 Como se ha indicado, si aún se quiere mas sujeción puede colocar-

19638

4.-



se en el testero en que va la tabla 6 un listón 10 de modo tal que entre él y dicha tabla queden sujetos los bordes de la tabla 3 de la tapa.

N O T A.-  
=====

5 El presente modelo de utilidad comprende las siguientes reivindicaciones:

1.- Caja-embalaje caracterizada porque está constituida por la caja propiamente dicha que lleva cruzada sobre sus laterales, y al lado del borde de uno de los testeros, una tabla o listón de características adecuadas para sostener un extremo de la tapa; mientras que ésta, en su otro extremo, lleva practicado un orificio, que se corresponde con el realizado en el otro testero, para que el alambre del precinto sostenga la tapa en su sitio; la cual, además, va inmovilizada por un listón que lleva en su parte interior, de modo que, al colocar la tapa cerrando la caja, haga contacto con la parte interior del testero en que va el referido precinto.

2.- "Caja-embalaje".

Según se describe y reivindica en la presente memoria descriptiva y se ilustra con los dibujos que a la misma se acompañan.

20 Consta esta memoria de cuatro hojas foliadas y escritas a máquina por una sola de sus caras.

Madrid, a 5 de Abril de 1949.

19638

D. VICTOR SIEIRA STONE

U.S. PAT. OFF.

19638



FIG.-1

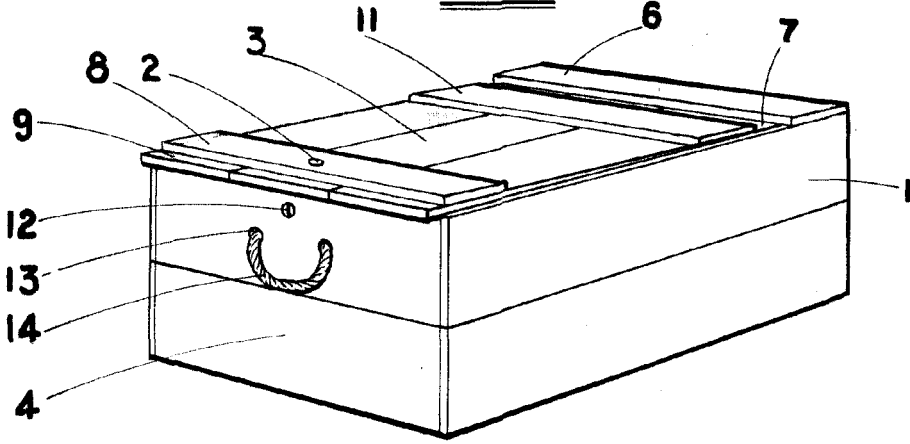


FIG.-2

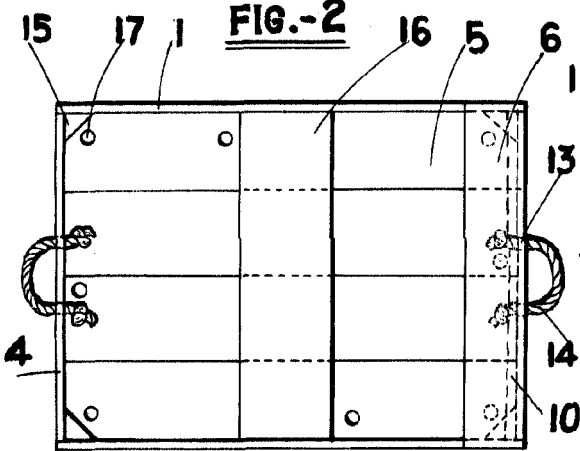


FIG.-3

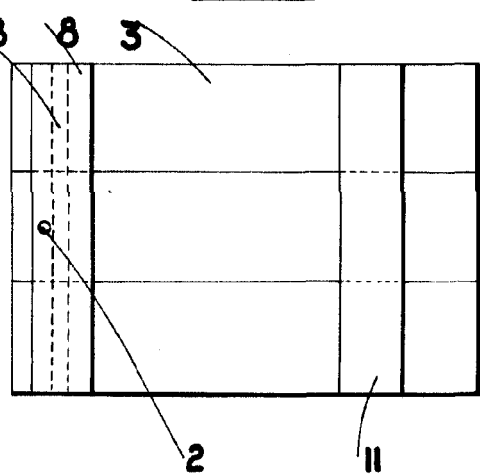
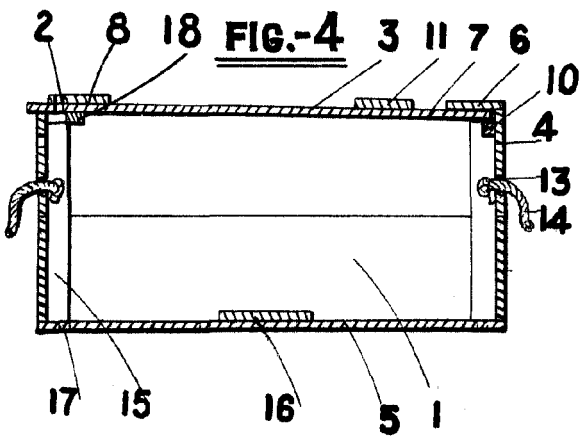


FIG.-4



ESCALA VARIABLE

*Clull*