



19483

19483

MODELO DE UTILIDAD

por 20 años

por "UN UTIL CORTANTE Y PLEGABLE PARA DIVERSOS USOS", a favor de D. Angel de la Rosa del Corral, de nacionalidad española, domiciliado en Lérida, Eduardo Aunós, 34.

=====

MEMORIA DESCRIPTIVA

Las ventajas prácticas, universalmente reconocidas, de los cortaplumas combinados quedan, en gran manera, anuladas por su elevado coste.

5. El recurrente ha ideado un nuevo útil cortante plegable, asimismo combinado para diversos usos, que por su reducido coste está destinado a una gran difusión y popularidad.

10. Siendo este útil nuevo, el recurrente solicita que se le garantice en su propiedad y explotación exclusiva, mediante la concesión del Modelo de utilidad a que se refiere la presente memoria descriptiva.

En los dibujos adjuntos, se representan a título de

ejemplo, las características esenciales del nuevo util.

15. En la figura I, se representa la solución esencial del mango que es una simple chapa metálica -1- que se muestra desplegada.

20. En la figura II, se representa la solución del portacuchillas principal, dada por otra chapa metálica -2-, que asimismo se muestra desplegada; ambas chapas se doblan por sus ejes de simetría respectivos -3- y -4-, sirviendo la primera de soporte a la segunda articulándolas, a tal fin por un eje sujeto a los orificios -5- y -6- de una y otra. La segunda chapa, la -2-, sirve de sostén a una hoja de afeitar.

25. La figura III, da idea de una solución a base de una cuchilla acerada con dos biseles acerados -7- y -8- adecuada tanto para abrelatas por -7- como para abretapones corona por -8-, la cual se articula por otro eje en los orificios -9- y -10-: puede actuar quedando el bisel -8- saliente por el puente -11- que se forma al plegar la chapa -1- gracias al orificio central -11- sirviendo entonces de abretapones corona; o bien girando esta pieza y dejando -7- saliente por el extremo del mango para servir de abrelatas. El corte -12- de la -1- sirve para sujetar la posición abierta, figura IV del portacuchillas -2-; el doble corte central -13- de la -2- sirve para facilitar la apertura del portacuchillas -2- cuando esté en posición cerrada, figura V.

40. La figura VI, da idea de otra solución dada al mismo abrelatas -7- y también con dos biselados -14- y -15- para actuar por dentro del puente -11- o por el extremo del mango -1- como ya se ha dicho.



45. La figura VII, representa un destornillador -16- que puede articularse en el mismo eje -9-10- del abrelatas. Finalmente disponiendo los orificios circulares -18- simétricamente colocados sobre la -1- puede formarse un

cortapuros. Asimismo en los bordes de -1- por uno y otro lado -19-20- pueden gravarse escalas por milímetros y por pulgadas.

50. A los efectos legales del Modelo que se solicita, serán variables cuantos detalles no afecten, alteren, cambien o modifiquen la esencia del útil ideado.

N O T A.

55. Se reivindica como objeto de este registro por Modelo de utilidad:

1.- Un útil cortante y plegable para diversos usos, caracterizado por el hecho de que su mango está formado por una chapa metálica cortada en forma simétrica, doblada por su eje de simetría para formar un pliegue, con el cual se articulan, otro mango o soporte asimismo formado por una chapa simétrica y plegada que servirá para sostener una hoja de afeitar.

60. 2.- El propio útil de la reivindicación anterior, caracterizado por el hecho de que en la chapa que forma el mango principal se ha previsto un corte central, en uno de sus extremos para servir de punto de apoyo al soporte de la cuchilla en su posición desplegada.

65. 3.- El propio útil de las reivindicaciones anteriores, caracterizado por el hecho de que en la chapa que forma el mango principal se ha previsto un orificio central que al plegar la chapa determina la formación de un puente o escotadura dorsal, el cual se aprovecha para servir de apoyo a un abretapones corona, formado por una cuchilla con dos filos, articulada o giratoria, para poder actuar en la forma indicada, o por el filo opuesto saliendo por el extremo del mango en función de abrelatas.

70. 4.- El propio útil de las reivindicaciones anteriores, caracterizado por el hecho de que la chapa que forma el mango principal presente dos orificios circulares simétricamente colocados en la zona comprendida en la tra-

75. 80.



24

vectoria del filo de la cuchilla al pasar de la posición abierta a la cerrada, y que una vez doblada la chapa quedan coincidentes para formar un cortapuros.

85. 5.- El propio útil de las reivindicaciones anteriores, caracterizado por el hecho de que la repetida chapa principal presente uno o más pares de orificios simetricamente situados para que una vez doblada sirvan de apoyos a los ejes de articulación de un abrelatas doble o simple, un destornillador y otras herramientas similares plegables.

90. 6.- El propio útil de las reivindicaciones anteriores, caracterizado por el hecho de que la chapa que forma el mango de la cuchilla presente una doble cortadura central en su extremo opuesto al de giro, para que una vez plegada forme un escote para facilitar la apertura del portacuchillas.

95. Sean cuales fueren las circunstancias que concurren con la esencialidad del Modelo de utilidad definido en las anteriores reivindicaciones, cual objeto es:

7.- "UN UTIL CORTANTE Y PLEGABLE PARA DIVERSOS USOS".

100. Consta la presente memoria de cuatro hojas foliadas, mecanografiadas por una sola cara y del dibujo unido a la misma.

Barcelona veinticuatro de febrero de mil novecientos cuarenta y nueve.

P. A. de D. Angel de la Rosa del Corral,

L. DURÁN
P. P.
[Handwritten signature]



19403

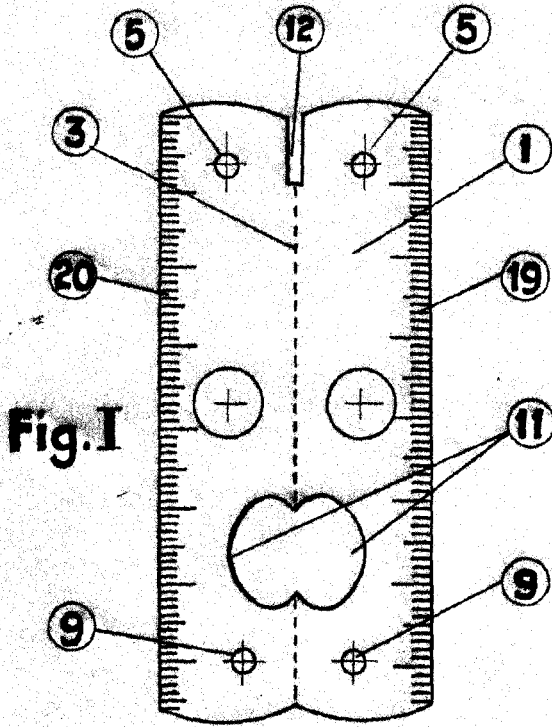


Fig. I

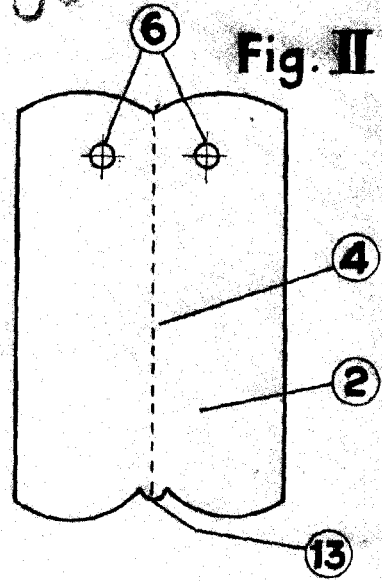


Fig. II

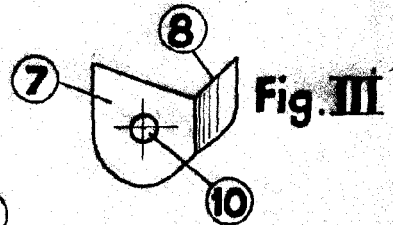


Fig. III

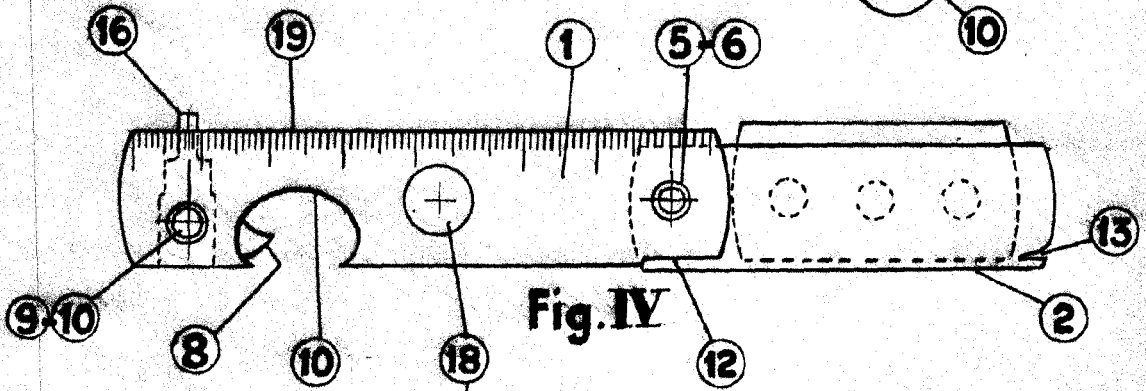


Fig. IV

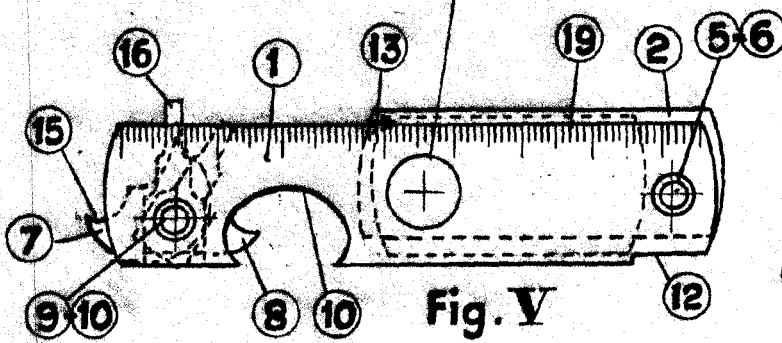


Fig. V

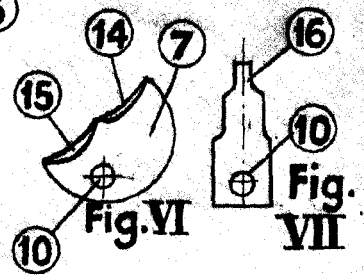


Fig. VI

Fig. VII



Barcelona 24 febrero de 1949.

p.a.

J. L. ARAN
P. P.

ESCALA VARIABLE