

19396



H/v.

19396


MEMORIA DESCRIPTIVA

que se acompaña a la solicitud de un modelo de utilidad por veinte años en España, por: " R I Z A D O R ", a favor de Don José Fernández Cancio, residente en Ribadeo (Lugo) J. R. Murias, 17.-

= = = = =

El presente modelo de utilidad se refiere a un rizador que tiene sobre los conocidos las ventajas de que ni mancha el cabello, como le ocurre a los metálicos cuando se oxidan, ni los triza o deteriora, debido a que está establecido de material blando y elástico.

5           Esencialmente está constituido por una pieza hueca de goma o material similar formada de tres partes: una cónica, truncada por la parte de menor diámetro, por la cual se une a una parte cilíndrica, de poco menor altura, la que a su vez, por su otro extremo, es solidaria de un disco plano, cuyo diámetro exterior coincide precisamente  
10           con el interior del borde de la parte cónica, cuando éste se dobla de modo que cubra al conjunto formado por la parte cilíndrica y plana. Complementan tal disposición varios orificios practicados tanto en la parte cónica como en la plana que disminuyen el peso del ri-



zador y facilitan el secado del pelo.

Dentro de las reivindicaciones que se establecen pueden fabricarse rizadores de distintos tamaños, con el material blando y elástico que se juzgue mas oportuno y con unos u otros detalles de presentación; pero como ninguna de tales variaciones afectan a la esencialidad reivindicada, los diversos rizadores que así se establezcan estarán igualmente comprendidos y protegidos por el presente registro.

En esta idea, las adjuntas figuras corresponden únicamente a una forma de ejecución, sin carácter alguno limitativo, que presentamos a título de ejemplo de realización para mayor concreción de esta memoria descriptiva.

La figura 1ª, presenta en perspectiva esquemática, el conjunto del rizador abierto.

La figura 2ª, en análogo sistema de representación, corresponde al rizador doblado sobre sí mismo y visto por su parte cónica.

La figura 3ª, del mismo modo, se refiere a la vista por su parte plana del rizador recogido (posición correspondiente a tener el pelo dentro).

Con referencia a dichas figuras y a los números que sobre ellas designan las distintas partes del rizador, su descripción es como sigue:

El rizador se compone de la parte plana 1, que se une a un extremo de la cilíndrica 3, la cual por el otro lo hace a la base menor del tronco de cono 4; llevando dicha parte 1 el taladro 2 que comunica con el interior de las partes 3 y 4.

Esta última, así como la 1, tienen los orificios 5 que, a la vez que las aligeran de peso, facilitan el secado del pelo que se enrolla en la parte 3.

El manejo del rizador es el siguiente: se toma el mechón de ca-



bellos que se desee y comenzando por la punta de los mismos se les arrolla hacia la raíz en la parte cilíndrica 3 del rizador; una vez envueltos y sujetándolos en tal posición con los dedos de una mano, con la otra se abate la parte cónica 4 del rizador contra la plana 1, con lo cual aquella quedará envolviendo ésta, de modo que el borde 7 de la periferia de la parte cónica quedará en contacto con el borde exterior del disco 1, mientras que el cabello queda oculto y retenido en la parte comprendida entre el exterior del cilindro 3 y el exterior del cono 4, adoptando el conjunto del rizador la forma representada en la figura 3ª.

N O T A.-  
-----

El presente modelo de utilidad comprende las siguientes reivindicaciones:

1.- Rizador caracterizado porque está constituido por una pieza hueca de goma u otro material blando y elástico, formada de tres partes; una cónica truncada, que se une por la parte de menor diámetro con otra cilíndrica, de algo menor altura, la que a su vez por su otro extremo es solidaria de un disco plano, provisto en su centro de un taladro, que comunica con el interior de las otras dos partes; llevando este disco y la parte cónica varios orificios.

2.- Rizador, según lo reivindicado en el punto anterior, caracterizado porque el diámetro exterior del disco plano y el del borde de la parte cónica son tales que, cuando ésta se dobla de modo que cubra al conjunto formado por la parte cilíndrica y plana, ambos bordes ajustan y quedan en un mismo plano.

3.- " R i s a d o r " .

Según se describe y reivindica en la presente memoria descriptiva y se ilustra con los dibujos que a la misma se acompañan,

19396



4.-

Consta esta memoria de cuatro hojas foliadas y escritas a máquina por una sola de sus caras.

Madrid, a 8 de Marzo de 1949.

2396

Fig. 1.

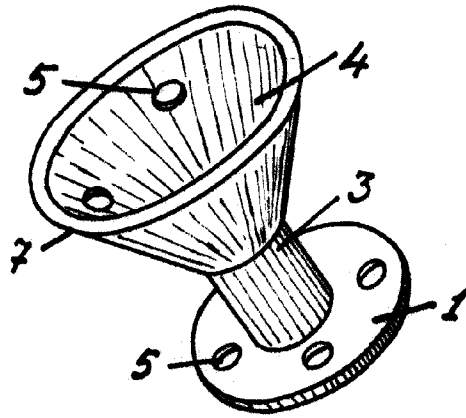


Fig. 2.

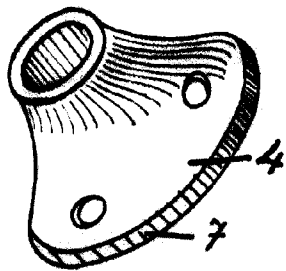
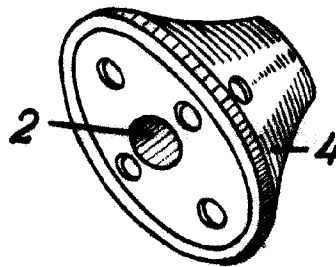


Fig. 3.



ESCALA VARIABLE

*Wray*