

19145

19145



MODELO DE UTILIDAD  
por VEINTE años  
en ESPAÑA

solicitado a favor de DON JOSE ESCRIVA NOGUERA, de na-  
cionalidad española, residente en ONDARA (Alicante),  
Avda. del Caudillo, 68;

p o r

== == == == " NUEVA ESCURRIDERA " == == == ==

~~~~~

MEMORIA DESCRIPTIVA

El Modelo de Utilidad a que se refiere la presente  
Memoria Descriptiva y adjunto plano está destinado a ga-  
rantizar la propiedad y explotación exclusiva en España  
sus colonias y protectorado, de un nuevo tipo de escurre-



19145

- 2 -

5 platos o escurridera que, debido a su especial disposición constructiva, mejora notablemente las condiciones higiénicas de esta clase de objetos, a la vez que les da una independencia de colocación y una vistosidad que no poseen actualmente, por lo que resulta de suma utilidad y acreedora por tanto de la protección que para la misma se solicita mediante el presente Modelo de Utilidad.

10  
15  
20 Todos los modelos de escurreplatos o escurrideras, actualmente conocidos, tienen completamente al descubierto los platos, vasos, tazas y otros objetos que son capaz de contener. Esto es motivo de que los indicados objetos recojan el polvo, pavesas y materias que lleva el humo en suspensión, con lo cual son poco menos que nulas sus condiciones higiénicas, hecho este que tiene gran importancia, dado el cuidado que se pone en la cocina por mantener limpia la vajilla en uso. Aun cuando algunas escurrideras van provistas de una cortinilla frontal, esta no basta para proteger la vajilla, porque la parte superior e inferior quedan al descubierto y se adelanta bien poco con ello.

25  
40 Por otra parte, las escurrideras actuales no pueden ser colocadas mas que sobre el banco de la cocina para que este recoja las gotas que escurren de los platos, lo cual crea a veces problemas de espacio, limitando notablemente las posibilidades de adaptación de este utensilio.

Estudiadas detenidamente por el recurrente las dificultades anteriormente citadas, ha ideado una solución practica para cada una de ellas, mediante la nueva escu-




1945

- 3 -

45 rridera que presenta a su registro, ya que esta puede ser  
colocada en cualquier sitio de la cocina, sin peligro de  
que moje el suelo, debido a que va provista de un dispo-  
sitivo colector de gotas. En cuanto a sus condiciones  
higiénicas, baste decir que todos los objetos colocados  
50 en la escurridera quedan perfectamente a cubierto del  
polvo, mediante un sencillo dispositivo que permite des-  
taparlos con sencillez, siendo tambien de destacar la  
mayor capacidad de este utensilio y la posibilidad de  
colocar en él, vasos, tazas y similares a los que sirve  
tambien de escurridor.

55 A título de ejemplo y sin que ello suponga limita-  
ción alguna en cuanto a su forma y disposición, se acom-  
paña una hoja de dibujos en cuya fig. 1ª, se aprecia una  
vista en alzado de la escurridera, la fig. 2ª, una plan-  
ta de la misma, la fig. 3ª, una sección vertical, la fig.  
60 4ª, una vista de la bandeja para la colocación de vasos  
y tazas, la rig. 5ª, representa el dispositivo protector  
y la fig. 6ª, un detalle de un ejemplo de montaje del  
paño protector del polvo, al bastidor o soporte.

65 La nueva escurridera a que nos venimos refiriendo  
está constituida por un cuerpo formado por una caja rec-  
tangular de mayor longitud que anchura cuyos testeros o  
lados menores adoptan la forma aproximada de una L. El  
lado superior lo constituye una estrecha tabla -1-, figs.  
2ª y 3ª, y el lado frontal otra tabla -2- que, al estar  
70 unida por charnelas a la base, actua de puerta, provista  
del correspondiente tirador y de un dispositivo de cierre  
o fijación sobre el larguero.



75 En el interior de la caja o cuerpo de la escurridera y en el sentido longitudinal de la misma, existen dos largueros -3- paralelos entre sí y provistos en sus lados interiores de las correspondientes incisiones para la colocación de los platos. De estos largueros, el exterior -3-, lleva ensamblados o clavados sus extremos en los testeros de la caja, pero el -3'- va montado en los mamparos transversales -4- sobre los cuales se apoyan ambos largueros.

80 Apoyada en los citados largueros y desplazada a un lado, se colocará, si se cree conveniente, una bandeja -5-, fig. 4<sup>a</sup>, constituida por un bastidor con un fondo de tela metálica, estando destinada esta bandeja a la colocación de los vasos, tazas, y objetos similares, teniendo por objeto la tela metálica dejar pasar el agua que escurran las mencionadas piezas.

85 A lo largo de la escurridera y sujeta por uno de sus bordes al larguero -3'-, existe una plancha metálica, de la cual, la parte -7- inmediata al larguero, tiene forma arqueada, continuando despues de formar un escalón, con una superficie plana -8- que descansa en el fondo de la caja o cuerpo de la escurridera. Esta superficie -8- tendrá cierta inclinación hacia el interior de modo que cualquier gota de agua que caiga sobre esta o sobre la superficie arqueada -7- se deslizará, pasando a través del correspondiente orificio para recogerse en el interior del depósito desmontable -6- que se halla adosado en el centro de la base de la escurridera.

100 Como se ha indicado anteriormente el agua que gotea



19145

- 5 -

105

de la vajilla se desliza por las superficies -7- y -8- de la plancha metálica y se recoge en el depósito -6- el cual puede vaciarse de cuando en cuando debido a que puede desmontarse de la base en la que va acoplado.

110

El dispositivo protector del polvo está constituido por dos discos -9- circulares o en forma de sector circular, unidos entre sí por tres varillas -10- fig. 5ª, hallándose recubierto este conjunto por una tela o hule -11-, fig. 6ª, sujeta a los discos -9- por unos pequeños ganchos o por cualquier otro medio que haga posible desmontarla a fin de poder efectuar su lavado.

115

Los mencionados discos -9- van montados en los laterales o testeros de la caja, mediante los ejes -12- de modo que, bastará tirar del tirador -13- para que dichos discos giren sobre los ejes -12- y la tela -11- quede cubriendo todas las piezas colocadas en la escurridera que de este modo quedan protegidas del polvo, y a la inversa, empujando el tirador -13- vuelven a girar los discos -9- y la tela o cubierta -11- se oculta en el interior de la caja, detrás de la plancha arqueada -7- la cual la protege en esta posición, pues evita que las gotas mojen dicha tela.

120

125

Descritas suficientemente las características de la presente invención, se ha de hacer constar expresamente que la escurridera a que se refiere podrá ser construida de cualquier clase de material y en variedad de formas, tamaños y ornamentación pudiendo introducir en la misma pequeñas variaciones que la práctica aconseje, siempre y cuando no se alteren los puntos fundamentales en que se

130



basa el presente modelo, según se especifican en las siguientes notas reivindicativas:

REIVINDICATIVAS

=====

135

Los puntos nuevos y de propia invención que se presentan para que sean objeto de reivindicación en el mencionado Modelo de Utilidad; SON:

1ª.- Nueva escurridera, caracterizada por estar constituida por una caja rectangular, de mayor longitud que anchura, provista en su frente de una tabla unida a la base por unas charnelas para actuar de portezuela.

140

2ª.- Caracterizada, porque la caja de la reivindicación anterior va provista en su interior de dos largueros paralelos provistos de las correspondientes incisiones, uno de ellos con sus extremos ensamblados e clavados en los testeros laterales y el otro montado en varios mamparos transversales en los que se apoya también el anterior larguero.

145

3ª.- Caracterizada, por una bandeja constituida por un bastidor con fondo de tela metálica, cuya bandeja se situa sobre los largueros de la reivindicación anterior.

150

4ª.- Caracterizada, porque la superficie interior de la base de la caja de la reivindicación 1ª, está dotada de una plancha metálica con cierta inclinación o pendiente hacia el interior, continuando esta plancha en forma arqueada hasta montarse por su borde al larguero interior citado en la reivindicación 2ª, siendo la misión de estas superficies recoger las gotas de agua que caen

155



160

de los platos, tazas, vasos y demas vajilla situada sobre los largueros, sobre la bandeja mencionada en la reivindicación 3ª, o directamente sobre la superficie plana de la plancha, la cual va provista de los correspondientes orificios para el paso del agua.

165

5ª.- Caracterizada, por un depósito desmontable acoplado a la base de la caja, en el cual vierte el agua la plancha metálica que se cita en la reivindicación anterior.

170

6ª.- Caracterizada, por un dispositivo protector del polvo constituido por dos discos unidos por dos, tres o mas varillas y cubiertas por una tela o hule sujeta por cualquier medio que permita desmontarla con facilidad.

175

7ª.- Caracterizada, porque los discos citados en la reivindicación anterior van montados en dos ejes situados en los testeros de la caja de la reivindicación 1ª, de modo que tirando de un tirador apropiado, dichos discos giran y la tela o hule de la reivindicación anterior queda cubriendo la escurridera, e inversamente, empujando este dispositivo dicha tela se situa en el interior de la caja dejando al descubierto la vajilla, Y

180

8ª.- " NUEVA ESCURRIDERA " - de conformidad en un todo en lo esencial y fines industriales a lo descrito en la precedente Memoria y gráficamente representado en las figuras del adjunto plano para su mejor comprensión.

Esta Memoria consta de SIETE hojas, escritas o mecanografiadas a doble renglón en 181 LINEAS y por una una sola de sus caras.

Madrid, 8 de Febrero de 1949.



Fig. 1

19145

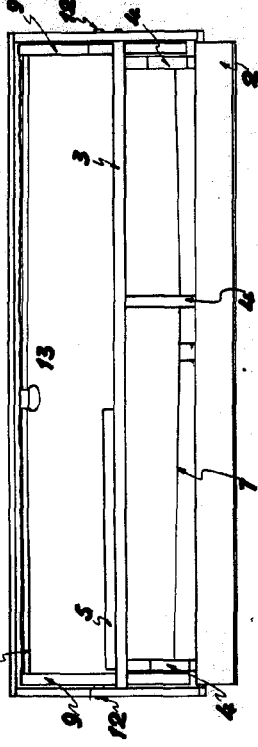


Fig. 2

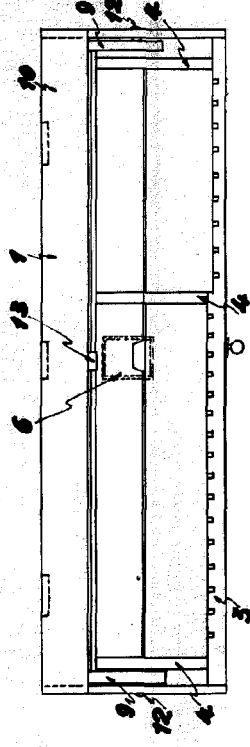


Fig. 6

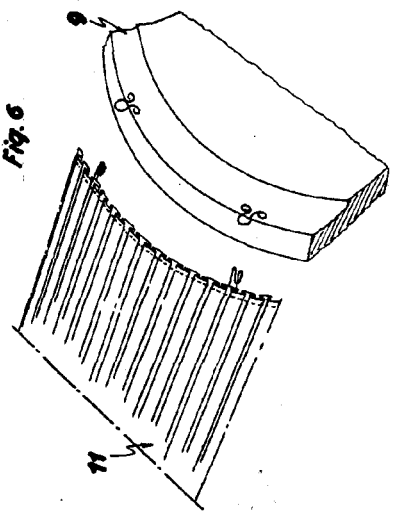


Fig. 3

GA

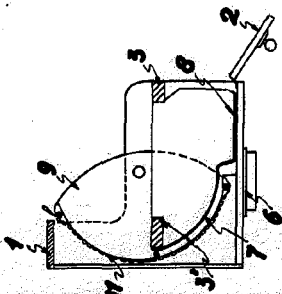


Fig. 4

19145

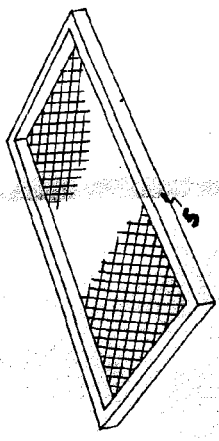
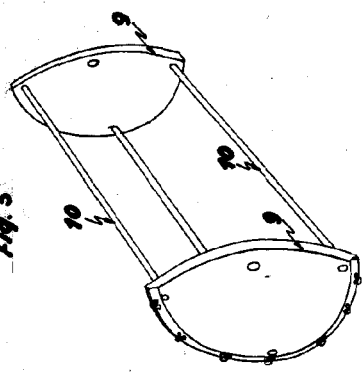


Fig. 5



Escala variable  
Valencia, 29 de Enero de 1949

P. A.



19145