

19104



M O D E L O
D E
U T I L I D A D

para "UNA CLAVIJA DE ENCHUFE PERFECCIONADA", a favor de
Don Enrique Girbal Carreras, domiciliado en Barcelona,
Avda. de la República Argentina, nº 43, 1º, 1ª.

... -

MEMORIA DESCRIPTIVA

El presente modelo de utilidad se refiere a una clavija de enchufe perfeccionada.

5. Se caracteriza el modelo por estar constituido el cuerpo de la referida clavija en resina artificial moldeada o similar, con la particularidad de presentar un conducto central longitudinal para entrada de los conductores, los cuales se separan por efecto de un tabique divisorio que existe al final del citado conducto, con la originalidad de que este tabique se prolonga al exterior entre ambas clavijas, asegurando así la absoluta separación de dichos conductores.

10. Para facilitar la explicación, se acompaña a la presente memoria una lámina de dibujos, en la cual se ha representado un caso de realización, que se cita solamente a título de ejemplo.

15. En el dibujo: la figura 1ª representa, en alzado, la



19104

sección longitudinal de la clavija;

la figura 2ª muestra, en proyección horizontal, la citada clavija, vista por el lado de salida de los conductores;

5. la figura 3ª indica, análogamente a la Fig. 2ª, la referida clavija, vista por el lado de entrada de los conductores; y

la figura 4ª muestra la tapa de cubrición de la clavija.

10. Consiste el modelo en un cuerpo de material aislante -1-, dotado de un conducto central -2-, bifurcado por el tabique axial -3-, situado en la zona de salida, cuyo tabique sobresale entre las dos clavijas -4- y -5-.

15. Estas clavijas se colocan roscadas sobre tubos tuerca -6-, embutidos en el propio material del cuerpo -1-.

El asiento -7- para los acoplamientos de los conductores a las clavijas se cubre con una tapa -8-, dotada de ranura adecuada para dar paso al borde saliente del tabique.

20. El modelo, dentro de su esencialidad, puede ser llevado a la práctica en otras formas de ejecución que la indicada a título de ejemplo, a las cuales alcanzará igualmente la protección que se recaba. Podrá, pues, ser construido en cualquier forma y tamaño, empleando para su fabricación los materiales más adecuados a cada caso: por quedar todo ello
25. comprendido dentro del espíritu de las reivindicaciones.

19104

3



N O T A

Descrito el objeto y utilidad de la invención, lo que se declara como no divulgado ni practicado en España, comprende las siguientes reivindicaciones:

5.
10. 1ª.- Una clavija de enchufe perfeccionada, caracterizada esencialmente por estar constituida por un cuerpo de resina artificial o similar, que presenta la particularidad de que el taladro de entrada de los conductores se halla bifurcado en su zona de salida por un tabique axial, cuyo tabique sobresale entre ambas clavijas, a los fines de mantener una seguridad absoluta contra el posible contacto de los citados conductores.

15. 2ª.- Una clavija según la reivindicación anterior, en la que la zona de enchufe se cubre con una tapa, dotada de agujeros para las clavijas y de una ranura o similar para recibir el borde saliente del tabique de bifurcación.

3ª.- Una clavija de enchufe perfeccionada.

20. Según se describe y reivindica en la presente memoria descriptiva, que consta de tres hojas, foliadas y escritas a máquina por una sola cara, acompañadas de una lámina de dibujos.

Madrid, a 3 de febrero de 1949.

ENRIQUE GIRBAL CARRERAS.

p.a.

Enrique Girbal Carreras

19104



Fig. 1ª

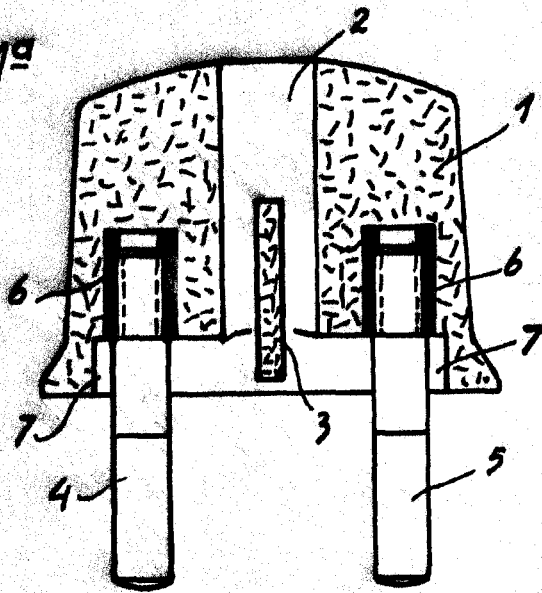


Fig. 2ª

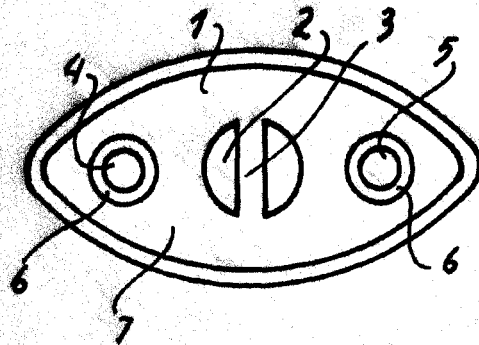


Fig. 3ª

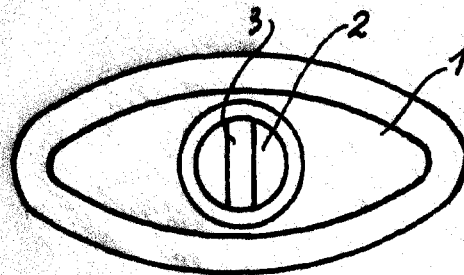
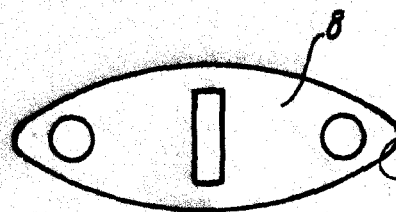


Fig. 4ª



Madrid, 3 Febrero 1949

Jaime Izarn

p.p.