



18961

MEMORIA DESCRIPTIVA

MODELO DE UTILIDAD.

PAIS: ESPAÑA.

DURACION: 20 AÑOS.

OBJETO: "UNA CAFETERA".

A nombre de : ALCINA Y CONEJOS.

Residentes en: VALENCIA, Teruel nº. 10.

Nacionalidad: ESPAÑOLA.

(M.U. 121.- E/U)

18961



Está constituido este Modelo de Utilidad por un recipiente destinado a hacer café y provisto de un dispositivo interior para contener el café que se desee hervir.

5.- Esta cafetera está constituida por un recipiente de cualquier material apropiado, dentro del cual se ha previsto un dispositivo constituido por un tubo con una base que descansa en el fondo de dicho recipiente, base que permite la entrada del agua al interior del tubo por un orificio y que al hervir y elevarse por el mismo, llega al depósito del café que se halla situado en la parte superior de dicho tubo, derramándose el agua en ebullición sobre el café que previamente ha sido colocado en este depósito.

10.- Dicho depósito de café, tiene una serie de agujeros convenientemente dispuestos, que permiten la salida del agua una vez pasada por el depósito de café molido que está colocado previamente en dicho depósito, quedando el café en condiciones de ser tomado tan pronto haya pasado el agua por el citado depósito y haya vuelto al interior del recipiente o cafetera.

15.- El tubo sustentador del depósito del café, llega en su extremidad superior hasta la tapa de la cafetera, estando provista dicha tapa de un agujero en su centro, que permite la salida de dicho tubo.

20.- En el citado orificio se ha colocado un tapón hueco de vidrio, que permite comprobar cuando está hecho el café, ya que al hervir el agua sube por el interior del tubo llegando no sólo hasta el depósito de café, sino también hasta el citado tapón que sirve igualmente para colocar y descolocar la tapa, ya que el citado tapón, entra a presión en el orificio de la tapa del recipiente o cafetera.

25.-



30.- Para la más fácil comprensión de este invento, hemos dotado a la presente memoria de una lámina de dibujo, en la que la fig. 1 es un corte de la cafetera con todos sus elementos.

La fig. 2 es una vista del depósito del café, así como del tubo alimentador de agua y de la base del mismo, y,

35.- las figs. 3 y 4 son dos vistas del depósito destinado a contener el café, provistas de los orificios que permiten la entrada y salida del agua en el depósito citado.

REIVINDICACIONES

1^a.- Una cafetera, caracterizada por un recipiente dentro del cual se ha previsto un dispositivo constituido por un tubo con una base que descansa en el fondo de dicho recipiente, base que permite la entrada del agua al interior del tubo por un orificio y que al hervir y elevarse por el mismo, llega al depósito del café, que se halla situado en la parte superior del repetido tubo, derramándose el agua en ebullición sobre el café que previamente ha sido colocado en el depósito.

2^a.- Una cafetera, caracterizada porque en el depósito de café, se ha colocado una serie de agujeros que permiten la salida del agua, una vez que ha pasado por el depósito del café molido, colocado previamente en el depósito, quedando el café en condiciones de ser tomado tan pronto haya pasado el agua por el depósito y ha vuelto al interior del recipiente o cafetera.

3^a.- Una cafetera, caracterizada porque el tubo sustentador del depósito del café llega en su extremidad superior hasta la tapa de la cafetera, estando provista dicha tapa de un agujero en su centro, que permite la salida del tubo.

4^a.- Una cafetera, caracterizada porque el agujero indicado en la reivindicación 3^a., se ha dispuesto un tapón hueco de vidrio que permite comprobar cuando está hecho el café, ya que al hervir el agua sube por el interior del tubo, llegando no

- 3 - 18961



60.-

sólo hasta el depósito de café, sino también hasta el citado tapón, que sirve igualmente para colocar y descolocar la tapa, ya que el citado tapón entra a presión en el orificio de la tapa del recipiente o cafetera.

5ª.- "UNA CAFETERA".

Madrid, 12 ENE 1949

ALCINA Y CONEJOS.-

P. A.

1896
Fig. 1



12

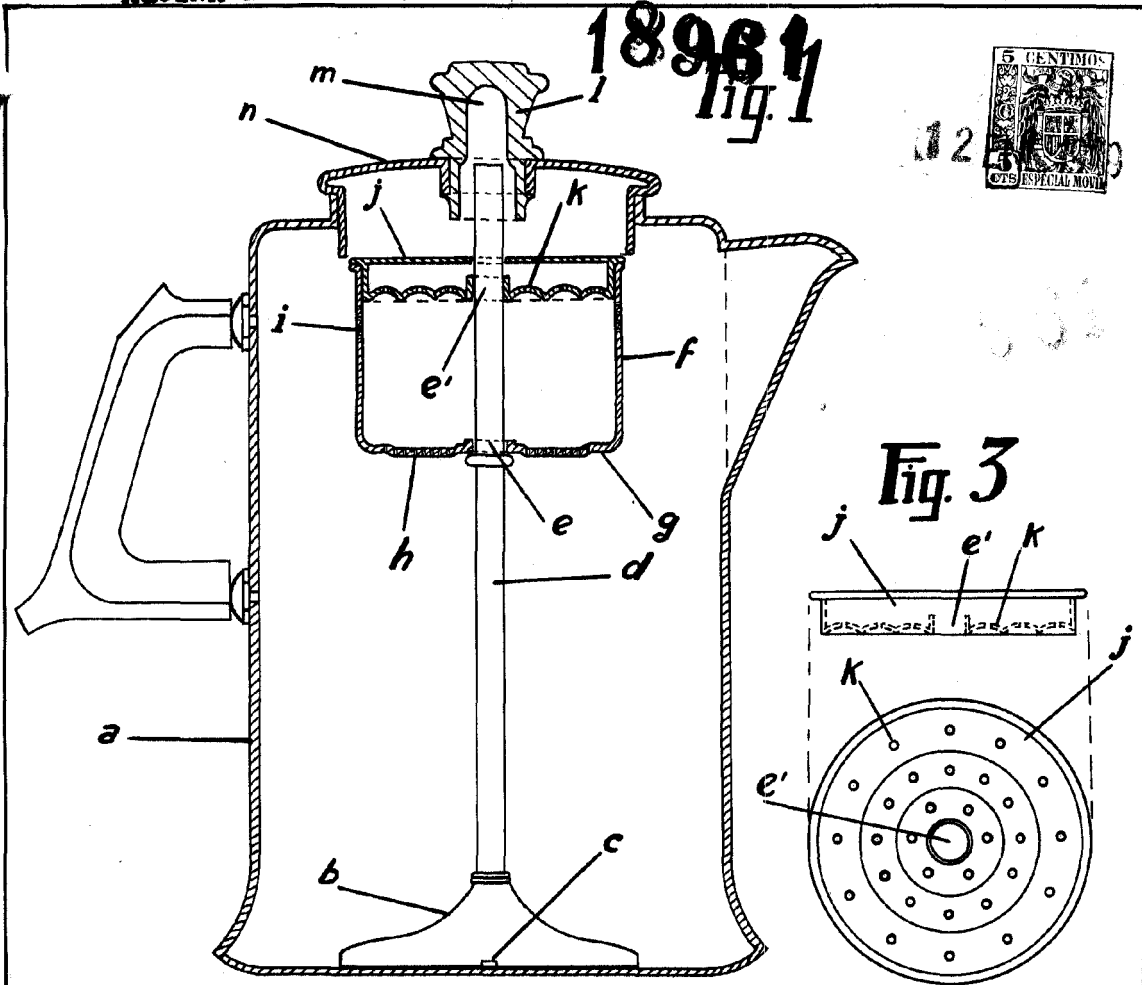


Fig. 3

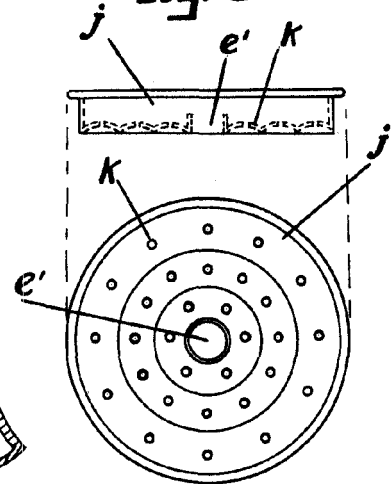


Fig. 2

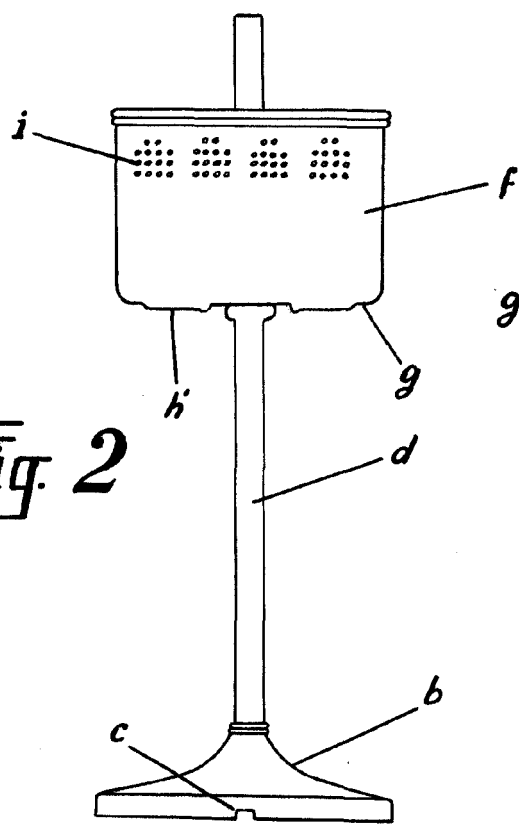
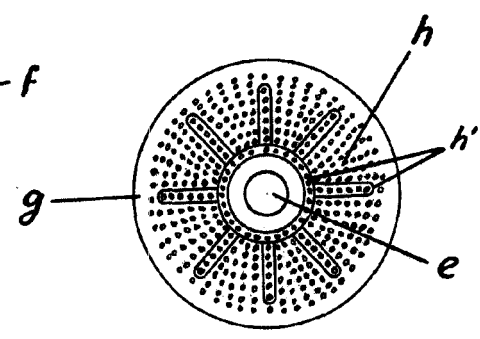


Fig. 4



Escala variable
MADRID

17 FENE 1900

[Handwritten signature]