

18913



H/V.

18913

MEMORIA DESCRIPTIVA

que se acompaña a la solicitud de un modelo de utilidad por veinte años en España, por: "Dispositivo de enganche", a favor de Don Eleuterio Palacios Claver, residente en Zaragoza, Paseo Ruiseñores, 12.-

=====

El presente modelo de utilidad se refiere a un nuevo dispositivo que sirve para sustituir a los broches y hebillas en su misión de unir los extremos de cintas, correas, o tirantes y que tiene sobre los utilizados actualmente las siguientes ventajas: se engancha y desengancha con mucha mas facilidad y rapidez; su organización es mucho mas sencilla y no requiere practicar en los referidos extremos de las cintas, correas o similares en que se coloque perforaciones u otras operaciones, ya que basta un dobléz cosido, en cada uno de los extremos que une el dispositivo reivindicado, para colocar éste en uno de ellos y engancharle en el otro.

Esencialmente tal dispositivo es una placa de metal o material apropiado, en la que se ha practicado un ojal o ranura cerrada por ambos extremos y otra abierta por uno de ellos; en la primera se



mete un extremo de la cinta, correa o tirante y se cose después el dobléz, la otra ranura, la abierta, es la que hace de gancho e introducida en el dobléz del otro extremo efectúa el cierre deseado.

Dentro de las reivindicaciones que se establecen pueden fabricarse dispositivos de distinta forma y tamaño, con los materiales que se juzguen oportunos para cada aplicación concreta y con los detalles de presentación que se desee; y, como ninguna de tales modificaciones afecta a la esencialidad reivindicada, los diversos dispositivos de enganche obtenidos con esas variaciones, darán lugar a variantes igualmente comprendidas y protegidas por el presente registro.

En esta idea las adjuntas figuras corresponden únicamente a una forma de ejecución sin caracter alguno limitativo que presentamos a título de ejemplo de realización para mayor claridad y concreción de esta memoria descriptiva.

La figura 1ª presenta la vista en perspectiva del dispositivo de enganche reivindicado.

La figura 2ª muestra la aplicación del mismo en un cinturón y la posición de los extremos de éste antes de efectuar el enganche.

La figura 3ª de modo análogo se refiere a la disposición de los citados elementos una vez realizado el enganche.

Con referencia a dichas figuras y a los números que sobre ellas designan las distintas partes del enganche y los elementos representados, su descripción es como sigue:

De la placa que se ha construido el enganche quedan las barras 3, 4 y 5 entre las que están practicadas las ranuras 1 y 2, de las cuales la 1 constituye un ojal, por el que se pasa el extremo 7 de la correa, cinta o similar antes de efectuar el dobléz y su cosido que sirven para sujetar el enganche.

La otra ranura 2 va abierta por su extremo superior, en el cual



la barra 5 presenta un saliente 6 con el que se corresponde un chaflán de la parte superior de la barra 4, entre los cuales puede pasar el lazo 8 del otro extremo 9 de la cinta o equivalente para efectuar el enganche.

Ese saliente 6, evita el que fácilmente pueda salirse la parte 8 de la ranura 2 y al mismo tiempo, merced al chaflán de la parte superior de la barra 4, no impide la entrada y salida del lazo 8 en la ranura 2.

Como se ve la colocación del enganche en uno de los extremos de la tira que se quiere cerrar es muy sencilla y la operación de cierre tan fácil como rápida.

N O T A.-
=====

El presente modelo de utilidad comprende las siguientes reivindicaciones:

1.- Dispositivo de enganche, caracterizado porque está constituido por una placa o pieza de forma apropiada, en la que se han practicado dos ranuras: una cerrada por los dos extremos que hace de ojal en el que se sujeta uno de los extremos de la correa, cinta, tirante o análogo, mediante un dobléz y correspondiente cosido; y, otra, que está abierta por un lado y sirve para enganchar el otro extremo de la referida correa o tirante.

2.- Dispositivo según lo reivindicado en el punto anterior, caracterizado porque la barra exterior que forma la ranura abierta tiene un saliente hacia la barra central, mientras que en la parte de ésta, enfrentada con aquel, está practicado un chaflán o bisel que permite la fácil entrada del lazo del extremo de la correa o cinta que se engancha, mientras que el referido saliente impide su salida.

3.- Dispositivo de enganche.

18913

4.-



Según se describe y reivindica en la presente memoria descriptiva y se ilustra con los dibujos que a la misma se acompañan.

Consta esta memoria de cuatro hojas foliadas y escritas a máquina por una sola de sus caras.

Madrid, a 5 de Enero de 1949.

GUILLERMO ROEB

P. P.



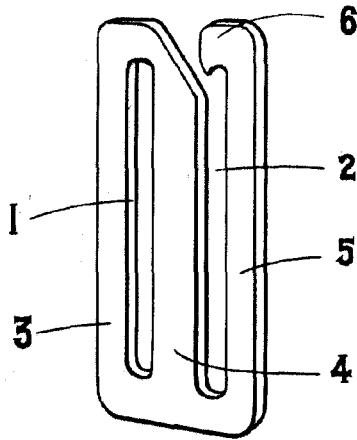


FIG. 1

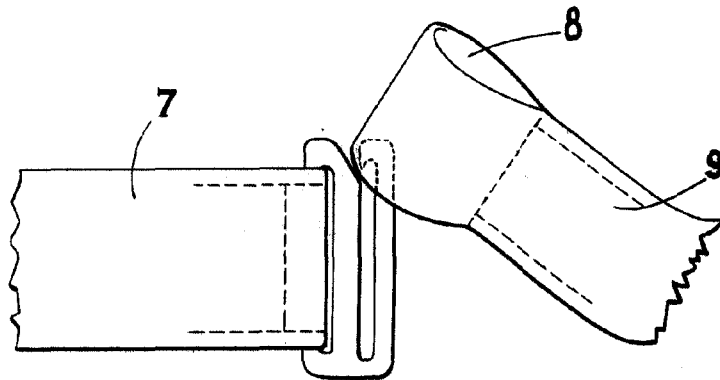


FIG. 2

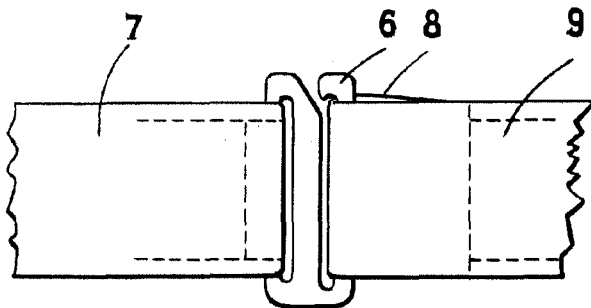


FIG. 3

ESCALA VARIABLE

GUILLEMO ROBE

[Handwritten signature]