



12901

10880

MEMORIA DESCRIPTIVA
DE LA
MODELO DE UTILIDAD

que por 20 años para España y sus posesiones se solicita a favor de DON PEDRO RODRIGUEZ BOTELLO de nacionalidad española, domiciliado en SEVILLA(España) Patrocinio, 5-1ª, por: UNA CAJA ESTUCHE CON MECANISMO DE RESORTE-ELEVADOR, PARA EL SERVICIO DE PAPELES DE PLEGADO ESPECIAL, TALES COMO SERVILLETAS, PAPEL HIGIENICO ETC.-

-Memoria descriptiva-

Esta caja estuche con mecanismo de resorte elevador que nos ocupa y cuyo registro se solicita, para el servicio de papeles plegados especial tales como servilletas, de papel higienico etc, se caracteriza por estar construida en la forma siguiente:

5 Por una plataforma base (A-figs.1-2-3) de forma bien cuadrada rectangular, ovalada ó cualquier otra adecuada que se desee, y construida en metálico, madera, pasta, bakelita, ó cualquier otra clase de material apropiado para ello encima de la cual y á distancia conveniente llevará acoplada y fija dos piezas(B y C-figs.1-2) de forma bien tubular -
10 o de otra adecuada cualquiera, en cuyo interior llevará acoplado y fijo unos muelles tensores helicoidales (D y E-fig.1-2) que constituirán



el resorte elevador, encima de los cuales encajarán con movimiento de desplazamiento, otras dos piezas (F y G-figs.1-2) iguales a las anteriores, fijas a una chapa ó lámina ancha (H-figs.1-2) que le
15 servirá de base de sustentación, al puñado de servilletas ó papeles higienicos (I-figs.1-2) que en el interior se encierran para el uso ó servicio del consumidor, y que quedarán aprisionados entre la dicha lámina base (H-fig.1-2) y la parte superior de la caja, quedando así constituido el mecanismo de resorte en forma de válvula elevadora.-

20 Dicho mecanismo de resorte elevador, con los papeles para el servicio, en él cargados, irán encerrados en una caja estuche, de figura bien cuadrada, rectangular, ovalada ó cualquier otra que se desee, y construida al igual que la base en metálico, madera, pasta
25 bakeH ta, ó cualquier otra clase de material apropiado para ello, estando dividida en dos partes, una (J-figs.1-2-3) que constituirá el cuerpo de caja y que irá montada y fija sobre la plataforma base, bien por - acople, soldadura, con tornillos ó puntillas de fijación ó de otra - forma adecuada cualquiera, y otra (K-figs.1-2-3) que constituirá la tapa de la misma, estando ésta montada con movimiento de giro sobre
30 la parte superior del cuerpo de caja, por medio de unos ejes pasadores remaches (L-figs.1-2-3) quedando perfectamente cerrada la caja - estuche, una vez encajadas ambas partes (J y K-figs.1-2-3) ó sea la tapa al cuerpo de caja por medio de su dispositivo de cierre á presión, formado por las dos piezas macho y hembra (M y N-figs.1-2) mon-
35 tados y fijos sobre ella, formándose en la parte superior de la caja estuche, entre el cuerpo de caja y la tapa, una ranura ó canal (N-fig.3) por medio de dos rebordes salientes (O y P-figs.1-2-3) en forma cilíndrica ó de tuboshechos del mismo material, por donde saldrá al exterior, rozando por ellos, sirviéndole de guía, el extremo (Q-
40 figs.1-2-3) del papel servilleta, ó papel higienico de que se vaya ha hacer uso, saliendo con toda facilidad al tirar de él dejando siempre el extremo del otro que viene detrás, á causa del dobléz especial y de la disposición en que están, montados los papeles en el interior



de la caja estuche sobre el mecanismo resorte elevador.-

45 Dicha caja estuche con el resorte elevador, podrá ser construida en mayor ó menor tamaño, forma y figura variadas, siempre basadas en su mecanismo elevador interior, así como en cualquier clase de material apropiado para ello.-

50 Todo formando la caja estuche con mecanismo resorte elevador, para el servicio de papeles plegados especial, tales como servilletas papeles higienicos etc. que se desea patentar, según se detalla en los dibujos adjuntos que representan:

55 La figura 1) La caja estuche con su mecanismo de resorte elevador, vista abierta en alzado y de frente para mejor ver todo su mecanismo interior.-

La figura 2) La caja estuche con su mecanismo de resorte elevador, vista de costado y en sección para mejor ver toda su disposición interior.-

60 La figura 3) La caja estuche vista en conjunto y cerrada, un poco en perspectiva .-

-REIVINDICACIONES-

Se reivindica como de la propia y nueva invención la propiedad y explotación exclusivas de:


65 1) Una caja estuche con resorte elevador para el servicio de papeles de plegado especial, tales como servilletas, papel higienico, etc. - caracterizada por llevar una plataforma base, de forma bien cuadrada rectangular ó cualquier otra adecuada que se desee, y construida en una clase cualquiera de material apropiado para ello, encima de la cual llevará montado el mecanismo resorte elevador, que estará constituido por dos piezas de forma tubular ó cualquier otra que se desee
70 sea acoplada y fijas á distancia conveniente y en cuyo interior llevaran acoplados y fijos, dos muelles tensores helicoidales que constituirán el resorte elevador, encima de los cuales encajarán con movimiento de desplazamiento, otras dos piezas iguales á las anteriores

- 75 fijas á una chapa ó lámina ancha, sobre la que irá colocado el puñal-
do de papeles. bien sean servilletas, higienicos etc. que en el inte-
rior se encierran y que irán aprisionados entre dicha lámina base y la
parte superior de la caja, constituyendo el mecanismo de válvula .-
- 80 2) Una caja estuche con resorte elevador para el servicio de papeles de
plegados especial, tales como servilletas, higienicos etc., según rei-
vindicación 1) caracterizada por llevar encerrado el mecanismo resorte
elevador, en una caja estuche de figura bien cuadrada, rectangular ó
cualquier otra que se desee, y construida al igual que la base en me-
tálico, madera, pasta, bakañita ó cualquier otra clase de material -
85 rá el cuerpo de caja, y que irá montada y fija sobre la plataforma ba-
se, bien por acople, soldadura, etc. y otra que constituirá la tapa de
la misma y que irá montada con movimiento de giro sobre la parte su-
perior del cuerpo de caja por medio de unos ejes remaches, quedándo -
perfectamente cerrada la caja estuche una vez encajadas las dos partes
90 por medio de un dispositivo de cierre a presión, formándose en la par-
te superior de la caja estuche, entre el cuerpo de caja y la tapa, una
ranura ó canal por medio de dos rebordes salientes por donde saldrá -
el papel al exterior sirviendole de guía.-
- 95 3) Una caja estuche con resorte elevador, según reivindicaciones ante-
riores caracterizada por consistir esencialmente en: UNA CAJA ESTUCHE
CON MECANISMO DE RESORTE ELEVADOR, PARA EL SERVICIO DE PAPELES DE PLE-
ESPECIAL TALES COMO SERVILLETAS, PAPEL HIGIENICO ETC.-

Consta la presente memoria descriptiva de cuatro hojas
numeradas y mecanografiadas en una sola cara a las que se acompaña un
plano para su mejor comprensión.-

MADRID, diciembre de 1948.-

NUMERO DE LA FORMA
42





18880

18882

Figura n.º 1.

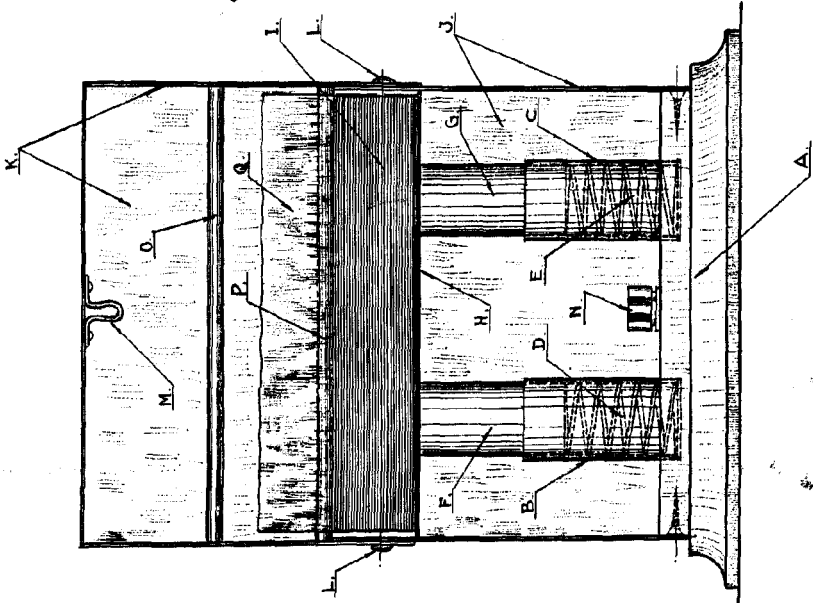


Figura n.º 2.

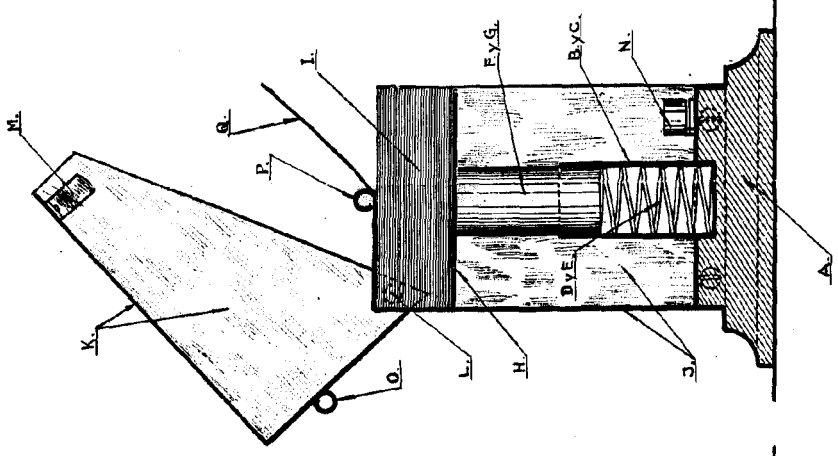
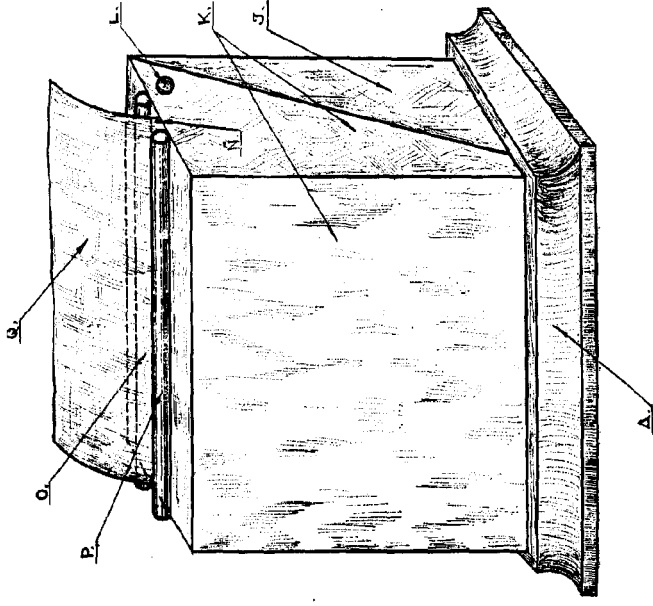


Figura n.º 3.



Escala variable