

26 OCT



18471

M O D E L O  
D E  
U T I L I D A D

a favor de Don FIDEL RIBAS VILA, de nacionalidad española, residente en Barcelona, calle Argensola, 33, por "DISPOSITIVO PARA EL SOPORTE DE VINAGRERAS, COMBINADO CON PALILLERO".

- . -

MEMORIA DESCRIPTIVA

La presente invención se refiere a un sencillo dispositivo para soporte de vinagreras y de otras vasijas para el servicio de mesa o de uso doméstico que presenta notables ventajas sobre los utensilios corrientes destinados a tal fin, los cuales únicamente están diseñados para contener los jarrillos usuales (para vinagre y aceite) y el o los saleros.

El dispositivo objeto de la invención está provisto de un depósito palillero, que puede estar en la base, parte media o cabeza del mango o empuñadura del dis-

26 OCT.



18471

positivo soporte.

Para la mejor comprensión de la presente memoria descriptiva, se acompaña un dibujo en el que, tan sólo a título de ejemplo, se representan tres casos prácticos de realización del dispositivo soporte objeto de la invención.

- 5.
- En dicho dibujo, la figura 1 es una vista en alzado semiseccional del dispositivo portador de los correspondientes jarrillos y del depósito palillero, colocado en la base del mango; la figura 2 es una vista en planta del dispositivo de la figura anterior, pero sin las vasijas ni saleros; la figura 3 corresponde a la figura 1, con la variante de estar dispuesto el palillero en la parte media del mango; y la figura 4 es la misma vista de la figura 3, excepto la colocación del referido palillero, el cual figura en el extremo libre del mango o asidero.
- 10.
- 15.

- El dispositivo está formado por una plataforma o base -1- de planta romboidal (figura 2), la cual presenta los vaciados -2-, -3-, -4- y -5-, los dos primeros destinados a recibir a los jarrillos de vinagre -6- y aceite -7-, y los restantes el alojamiento de los saleros (no visibles en el dibujo).
- 20.

- Un vástago central -8-, provisto de fileteado -9- para su roscado al cuerpo de la plataforma -1- actúa de mango o asidero del conjunto. Este vástago -8- puede presentar un perfil caprichoso y rematar en una esfera, anilla o similar -10- para facilitar la aprehensión del re-
- 25.

26 OCT.



18471

ferido mango (figura 1).

5. En el caso representado en la figura 1, el dispositivo es portador del depósito o vaso palillero -11-, abierto por su base -12- para dejar paso al extremo fileteado -9- del mango -1-. El saliente -13- formado en la zona lisa -14- del vástago -8- mantiene, una vez roscados entre sí la plataforma -1- y el mango indicado -8-, totalmente inamovible el mencionado palillero -11-.

10. En la figura 3 puede verse una variante de la figura 1, en la que el palillero -11- va colocado en la parte media del vástago -8-, el cual, para hacer posible la introducción de aquél, presenta un segundo fileteado -15- que rosca en el sector del mango portador del extremo -9-. Como en el caso anterior, el saliente -13- de la zona -14- retiene inmóvil al palillero -11- una vez se han ajustado las dos piezas que componen el mango -8-.

15. En el ejemplo de la figura 4, la modificación estriba asimismo en la disposición del palillero -11-, el cual se halla montado en el extremo libre del vástago o mango -8-, el cual presenta en esta región la rosca -16-, a la que se acopla la base -12- del depósito -11-. En este caso el propio palillero -11- suple a la esfera, anilla o similar -10- de las realizaciones anteriores.

20. Debe señalarse que, prescindiendo de los perfis que pueda afectar el mango o vástago -8-, siempre existe una zona lisa -14- en la región del palillero -11-, prevista para la colocación de los mondadientes o palillos.

25. Supone una notable mejora sobre los dispositivos



existentes el hecho de que el objeto de la invención se halle dotado del recipiente porta palillos -11-, toda vez que en un mismo utensilio puede disponerse de los jarrillos y saleros usuales al propio tiempo que de los mondadientes.

5.

La forma del depósito palillero, así como del vástago de aprehensión o mango, son variables, de acuerdo con las dimensiones y características de la plataforma soporte de los jarrillos o vasijas que contienen el vinagre y el aceite. Serán, por tanto, independientes del objeto de la invención, aquellas formas y dimensiones, siempre que las variaciones que se introduzcan no afecten a su esencialidad.

10.

- . -

N O T A

Se reivindica como objeto del presente modelo de utilidad:-

15.

1. Dispositivo para el soporte de vinagreras, combinado con palillero, que se caracteriza por presentar un vástago o asa que atraviesa un recipiente en forma de vaso o cubeta, apto para contener palillos o piezas similares.

20.

2. Dispositivo para el soporte de vinagreras, combinado con palillero, según la reivindicación anterior, que se caracteriza por el hecho de que el recipien-

18471 26 OCT.



El palillero queda dispuesto junto a la base del soporte de vinagreras y es atravesado axialmente por el vástago o asa.

5. 3. Dispositivo para el soporte de vinagreras, combinado con palillero, según la reivindicación 1, que se caracteriza por el hecho de que el recipiente palillero queda dispuesto en un punto cualquiera del largo del vástago o asa, que lo atraviesa axialmente.

10. 4. Dispositivo para el soporte de vinagreras, combinado con palillero, según la reivindicación 1, que se caracteriza por el hecho de que el recipiente palillero queda dispuesto en el extremo superior del vástago o asa.

15. 5. Dispositivo para el soporte de vinagreras, combinado con palillero.

La presente memoria consta de cinco hojas foliadas, escritas por una sola cara.

Barcelona, a 26 de octubre de 1948.

Fidel RIBAS VILA

p.a.

L. PONTI

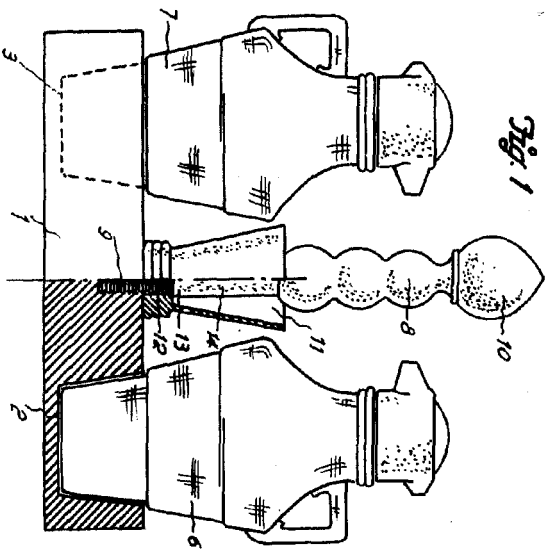


Fig. 1

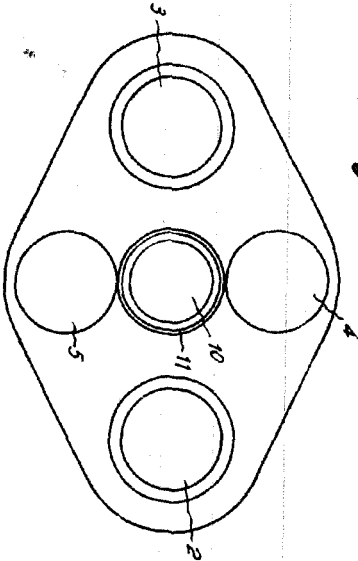


Fig. 2

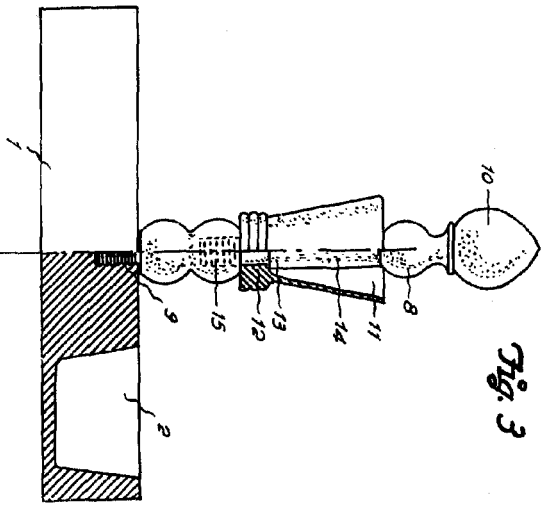


Fig. 3

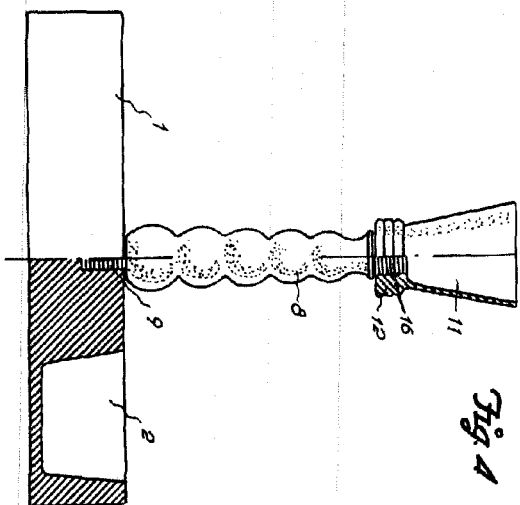


Fig. 4

Patented August 14, 1900  
 by  
 B. FIDEL RIBAS VILA  
 P. O. BOX 1000  
 MADRID, SPAIN

