

SE/.

18412

Memoria Descriptiva

para un modelo de utilidad por veinte años en España, por:
"Bañera", a favor de los Sres. Don Serafín Esparza Ibáñez;
y Don Julian Estevez Gomeñacurrutia, residentes en Bilbao (Vizcaya), Euskalduna, 8 = bajos.-

.....

El presente modelo de utilidad se refiere a una bañera que tiene aplicación al mismo tiempo como tal y como plato de ducha, baño de asiento y lavapies, pudiendo cumplir indistintamente cualquiera de tales misiones dentro de su reducido tamaño, lo que constituye una importantísima ventaja en estos tiempos en que en las construcciones se trata de ahorrar cuanto espacio es posible.

5
10
Esencialmente la bañera está constituida por un recipiente de material análogo a los empleados con tales fines, el cual lleva en la parte media, aproximadamente de su base, un truncamiento hacia el fondo que forma un depósito supletorio del que constituye



la parte superior y de la profundidad que se desee; cuyo depósito menor permite alojar los pies y piernas del que se baña, mientras éste está sentado en la parte de fondo del depósito superior, que no se prolonga hacia abajo; es decir, que la bañera viene a formar un asiento constituido por dos depósitos encerrados en una misma envuelta y que constituye una capacidad común.

Con tal organización se comprende como la bañera que se reivindica tiene las cuatro aplicaciones dichas: sentado el que la utiliza sobre el fondo del depósito mayor, sirve de lavapies y baño de asiento; puesto en pie sobre el fondo sirve para recibir la ducha y llenado de agua hasta el rebosadero sirve para bañar todo el cuerpo.

Tanto al fondo del depósito pequeño, como al del mayor que sirve de asiento, se le pueden añadir unas ranuras que mejoran la adherencia y evitan los peligrosos resbalamientos que por causa del agua jabonosa tienen lugar al poner el pie en ellos.

La colocación de este nuevo tipo de bañera se efectúa, de modo análogo que las conocidas, empotrándola en el sitio apropiado y protegiéndola exteriormente con azulejos; su desagüe se establece del modo corriente, sin mas diferencia que debido al depósito inferior la salida de agua tiene lugar a nivel mas bajo que el corriente.

Dentro de las reivindicaciones que se establecen pueden construirse bañeras de diversos materiales (como hierro fundido esmaltado de blanco y colores, chapa de hierro o metal, cristal, vidrio, porcelana, loza, porcelana vitrificada, gres esmaltado y sin esmaltar, cemento, "terrazzo", materias plásticas y en general cualquier material en uso o que en lo sucesivo pueda utilizarse en esta clase de aparatos o en similares sanitarios o de uso doméstico o industrial) y del tamaño que se juzgue oportuno, así como con los detalles de presentación que la hagan mas apta o de mejor aspecto;



OCT. 1948

pero como ninguna de las modificaciones que así se introduzcan afectan a la esencialidad que se reivindica, darán lugar a variantes igualmente comprendidas y protegidas por el presente registro.

En esta idea las adjuntas figuras corresponden únicamente a una forma de ejecución, sin caracter alguno limitativo, que presentamos a título de ejemplo de realización para mayor claridad de esta memoria descriptiva.

La fig. 1ª representa la sección de una bañera por un plano perpendicular al borde del asiento.

La fig. 2ª muestra la proyección en planta de la bañera.

La fig. 3ª corresponde a la sección transversal de la bañera practicada por un plano que pasa por el repetido borde.

Con referencia a dichas figuras, y a los números que sobre ellas designan las distintas partes de la bañera, su descripción es como sigue:

La parte superior 1 de mayor diámetro tiene aproximadamente en su mitad (cortada longitudinalmente) el fondo 2, que descansa sobre el suelo 3, y en su otra mitad se prolonga según el depósito pequeño 4 que queda empotrado en el suelo 3, y en el fondo del cual va dispuesto el desagüe 5.

El fondo 2 lleva un resalte 6, que permite el asiento con mayor comodidad y en el que va practicada la interrupción 7, para salida del agua que quede en el fondo de dicho asiento 2.

Según el uso, de los cuatro que puede tener, a que se destine la bañera se la llena de agua hasta el referido nivel del asiento 2 o hasta el del rebosadero 8.

Aunque como hemos dicho las dimensiones en que puede fabricarse la bañera pueden ser las que en cada caso se juzguen mas oportunas, como recomendables para su mayor eficiencia, es decir, para cumplir su cometido ocupando el menor espacio posible, son:



1,06 metros de longitud, 0,70 de anchura, 0,72 de profundidad total y 0,25 de profundidad del depósito pequeño que a su vez tendrá 0,47 de longitud.

N O T A
=====

5 El presente modelo de utilidad comprende las siguientes reivindicaciones:

1.- Bañera, caracterizada porque está constituida por un recipiente, de cualquiera de los materiales utilizados a fines análogos, que en la mitad de su longitud lleva practicado un truncamiento, por el que se prolonga según otro depósito inferior, de modo que entre los dos constituyen un asiento.

15 2.- Bañera según lo reivindicado en el punto anterior, caracterizada porque el fondo del depósito mayor, que forma el asiento propiamente dicho, tiene un reborde dispuesto de modo que proporcione mayor comodidad y en el cual va practicada una interrupción que permite la salida del agua.

3.- " Bañera ".

Según se describe y reivindica en la presente memoria descriptiva y se ilustra con los planos que a la misma se acompañan.

20 Consta esta memoria de cuatro hojas foliadas y escritas a máquina por una sola de sus caras.

Madrid, 28 de Octubre de 1.948.

Fig. 1 18412

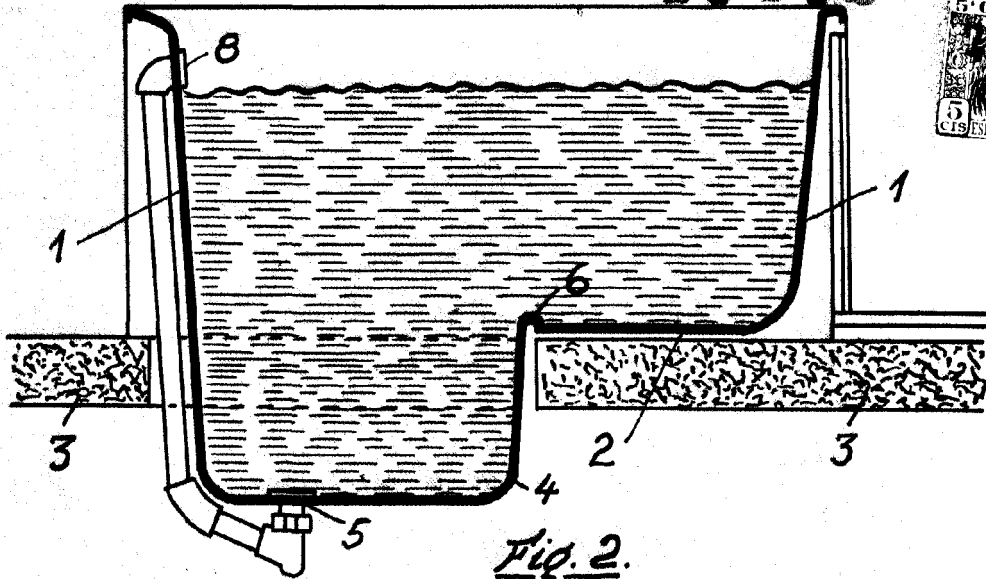


Fig. 2.

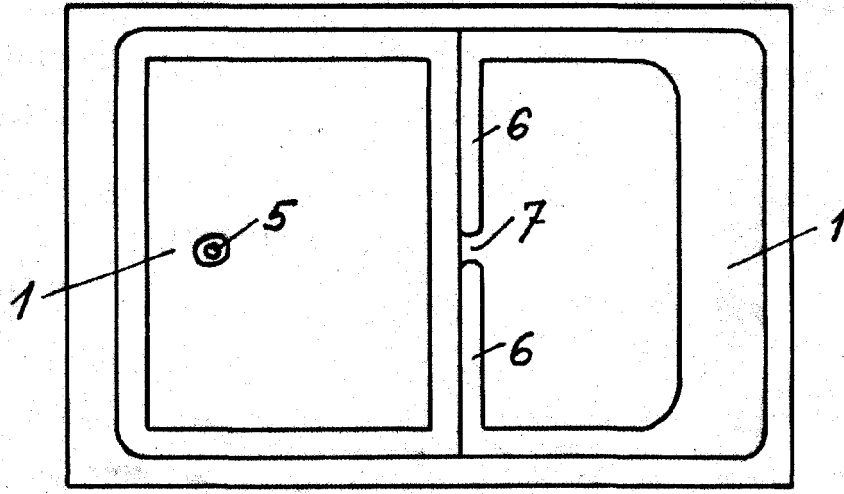
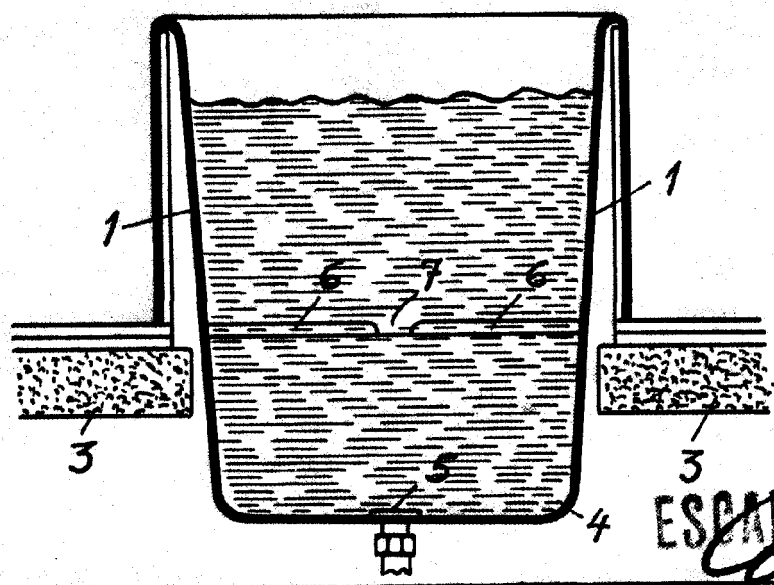


Fig. 3.



ESCALA VARIABLE

Callego