

183 36

MODELO DE UTILIDAD

por VEINTE años

a favor de Don José ACERBI
CAIELLI, de nacionalidad ita-
liana, residente en Barcelo-
na, calle de Truset nº 49.
por: "Estuche para barra de
jabón de afeitar".

----oOo----

18336

- 1 -

18



48

M O D E L O D E U T I L I D A D

por VEINTE años

a favor de Don José ACERBI CAIELLI, de nacionalidad italiana, residente en Barcelona, calle de Truset nº 49. por: "Estuche para barra de jabón de afeitar".

= = = = =

M E M O R I A D E S C R I P T I V A

El Modelo de Utilidad que se preconiza en la presente descripción, tiene por objeto corregir los principales inconvenientes y molestias que tan constantemente se aprecian con el uso de dicho jabón tal como es presentado en el comercio.

5

El constante inconveniente que representa el ir rompiendo con la uña, una porción del papel de plomo o estaño que protege la barra, a medida que por el desgaste se va llegando a tal límite, queda definitivamente eliminado, quitando dicho envoltorio de una sola vez cuando la barra es nueva y aún no ha producido la humedad el endurecimiento y adherencia que tan persistentemente nos molesta mientras avanza su consumo, o bien utilizando una barra desprovista del referido envoltorio. Otro factor de gran molestia, estriba en la dificultad de sostener con los dedos y a causa de la citada humedad inherente a tales casos, el cabo final de la barra por su reducidísimo espacio.

10

15

Así, como la sujeción en el caso que nos ocupa, corre a cargo de una anilla que atenaza fuertemente el

20

18000

- 2 -

18336

1600



jabón y ésta a su vez se une a rosca a la mitad restante del estuche, resuelve el que pueda ser sostenida cómodamente por medio de largo mango, resultante, y apurar como consecuencia, su consumo hasta el máximo.

5 Está compuesto éste estuche por tres piezas; un capuchón superior y otro inferior, que pueden servir indistintamente de base o de tapadera. Ambos se unen entre sí por medio de la tercera pieza, consistente en una anilla provista de rosca en sus dos caras, correspondientes a la rosca de los bordes internos de ambos capuchones, y la cual sirve de clave de sujeción a la totalidad del envase. Esta anilla está integrada por dos semicírculos libres o separables pero que, en sus caras o superficies de contacto, presentan unas entalladuras o engarces que sirven para solidificar su encaje cuando están unidas. Además, en ambos capuchones extremos y con el fin de asegurar su buen manejo y eliminar las caras escurridizas se ha practicado en toda su superficie externa un labrado o estriado de elegante diseño y que corrije tales eventualidades.

10

15

20

Para la mejor comprensión de la forma de utilizar éste estuche, procederemos previamente a analizar los dibujos de la hoja adjunta, exposición gráfica de un ejemplo de realización práctica del modelo que se preconiza.

25

En la figura 1ª, se representa, en perspectiva, la totalidad del estuche, aunque desarticulado, señalando en línea de trazos -2-, la posición interior de la barra de jabón; -1-, los respectivos capuchones superior e inferior y -3- la anilla o pieza central.

30

18336



5

La figura 2ª, es esquemáticamente un corte seccional en el sentido de un diámetro de la arandela central o sujetadora en la que -4-, indica la escotadura de engarce de seguridad y -5-, las dos aristas salientes que penetran en el cuerpo de la barra de jabón.

La figura 3ª, representa la anilla central vista por su parte superior poniendo de manifiesto en -5-, las dos superficies que penetran en las paredes de la barra.

10

Para proceder a su uso debe utilizarse la barra de jabón desprovista de todos sus envoltorios y aplicarle en su parte central o media las dos mitades de la anilla haciendo presión con los dedos hasta que las aristas salientes -5-, penetren en la superficie de aquel, y las entalladuras -4-, hayan coincidido exactamente. Entonces, enroscando a ambos lados los dos capuchones queda en situación tal, que no es preciso tocar más el jabón con los dedos, pues para su utilización bastará con desenroscar uno de los capuchones y emplearlo cogiéndolo por el otro como mango. Repitiendo alternativamente ésta operación se llegará cómodamente al consumo total de la barra interior del jabón.

15

20

25

Este estuche podrá ser construído en bakelita, galalita, caucho endurecido, metal o cualquier otro de los materiales duros existentes en la industria, así como los capuchones podrán ser roscados, puestos a presión o con cualquier sistema parecido que permita montarlos al anillo, y en general variarán todos los de-



talles que requieran las necesidades de fabricación, siempre que no alteren o modifiquen, la esencialidad del mecanismo.

- N O T A -

Se reivindica como objeto del presente Modelo de Utilidad:

1.^o.- Un estuche para barra de jabón de afeitar, caracterizado por estar formado por tres cuerpos: dos extremos que actúan de capuchones de las dos puntas de la barra de jabón, y uno central en forma de anillo que fija a modo de mordaza la barra de jabón en el centro del estuche y que presentando una superficie roscable por los dos lados opuestos, establece un conjunto unido de todo el envase, y permitiendo ser utilizado indistintamente por los dos extremos, apurando así al máximo la citada barra de jabón.

2.^o.- El propio estuche, caracterizado por el hecho de que, ambos cuerpos extremos del mismo, sirven alternativamente de base o de tapadera siendo su manejo de gran comodidad a causa del moleteado o superficie estriada de que están dotados.

3.^o.- "Un estuche para barra de jabón de afeitar".
Todo ello conforme se describe y reivindica en la memoria que antecede que consta de cuatro hojas escritas a máquina por una sola cara y un plano que la ilustra.

Madrid, 16 de Octubre de 1.948
FERNANDO PERAIRE

P. P.

18336



OCT 1948

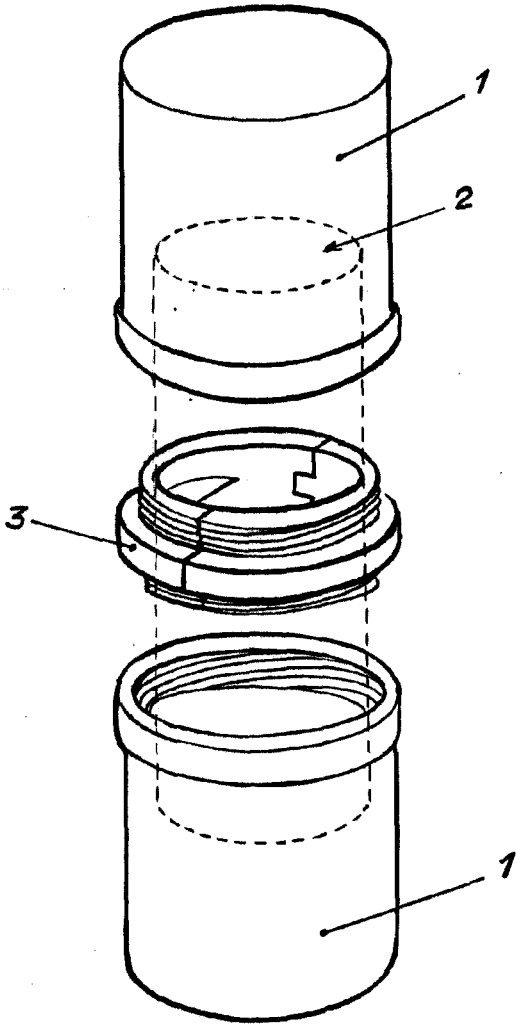


FIG. 1

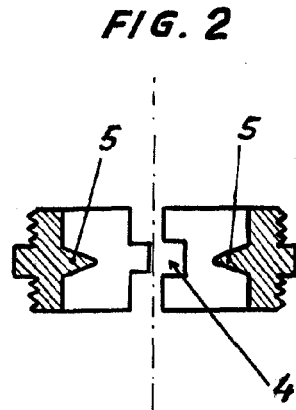


FIG. 2

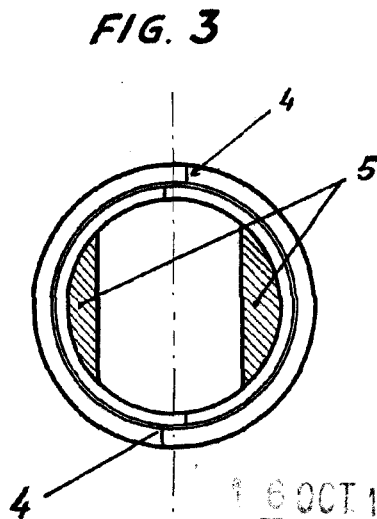


FIG. 3

16 OCT 1948

FERNANDO PERAINO
p. p.

J. Guadalupe

ESCALA VARIABLE