

18055



1948

18055

Memoria Descriptiva

Correspondiente a un MODELO DE UTILIDAD que por un periodo de veinte años, para toda España y sus Colonias se solicita a favor de DON CIPRIANO GARCIA GARCIA, domiciliado en Bilbao, General Cancha 12, por UNA BISAGRA PARA SUJECCION DE PICK-UP.

El objeto del presente modelo, tiene como finalidad la protección en España y sus Colonias de un nuevo tipo o sistema de sujeción de los pick-up, por medio de una bisagra articulada, que difiera en absoluto de los metodos o procedimientos empleados hasta la fecha en estos aparatos, y que reune una serie de ventajas sobre lo conocido hasta ahora, que la hacen de suma utilidad por sus especiales características de seguridad, precisión, sencillez de manejo y otras muchas.

Esta compuesta de dos hojas. Una de ellas la señalada en el plano con la letra A, lleva fija una pieza F y un taladro, D.

La hoja B, lleva asimismo otro taladro pequeño D, y otros tres taladros avellanados E a fin de que esta pieza ó hoja de la bisagra pueda ser fijada al brazo del pick-up mediante tornillos.



18055

46 1948

- 2 -

15 Sobre el eje de la bisagra va colocado un muelle C, cuyos dos extremos se alojan en los taladros D, y cuyo muelle tiende a mantener abierta la bisagra, excepto cuando el brazo está sobre el disco.

20 La pieza F, va alojada en el soporte J del pick-up, y con la pieza G que fija a la F por un tornillo de presión I y sujetando sobre el taladro H la palanca de maniobra del freno.

Las Figuras 1ª, 2ª, 3ª, y 4ª, representan las diversas piezas y conjunto reseñados anteriormente.

NOTA

25 Descrito que queda el modelo, se considera debe de recaer sobre las siguientes


REIVINDICACIONES

1ª. UNA BISAGRA PARA SUJECION DE PICK-UP caracterizada por constar de dos hojas una de las cuales lleva fija una pieza en cuyo interior se aloja el soporte del pick-up, además de otra pieza fija a la anterior mediante un tornillo de presión, sujetando a su vez la palanca de maniobra del freno.

2ª. UNA BISAGRA PARA SUJECION DE PICK-UP caracterizada por la reivindicación anterior y por que la otra hoja de las dos de que consta la bisagra, lleva un taladro pequeño y otros tres mayores avellanados para su fijación mediante tornillos al brazo del pick-up.

3ª. UNA BISAGRA PARA SUJECION DE PICK-UP caracterizada por las reivindicaciones anteriores y por un muelle cilíndrico que colocado sobre el eje de la bisagra y sus dos extremos alojados en los pequeños taladros G que va provista cada una de las hojas, tiende a mantener abierta la bisagra cuando no está tocando discos, debido a la tensión calculada de dicho muelle.

4ª. UNA BISAGRA PARA SUJECION DE PICK-UP.



Tal y como queda descrito en la presente memoria que consta de tres hojas mecanografiadas escritas por una sola cara y plomo que unido a la misma se acompaña.

Madrid a 2 de septiembre de 1948

JUAN DEL VALLE

P. P.

A handwritten signature in black ink, written over a circular postmark. The signature is stylized and appears to read "Juan del Valle".



1948

Hoja única

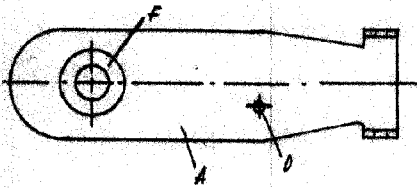


FIGURA 1

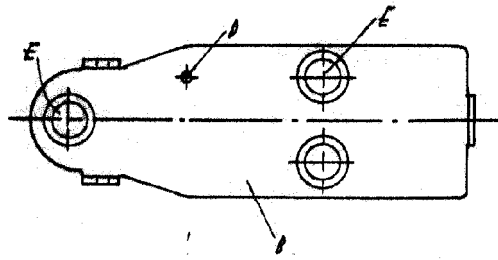


FIGURA 2

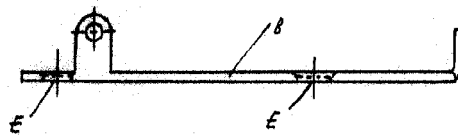
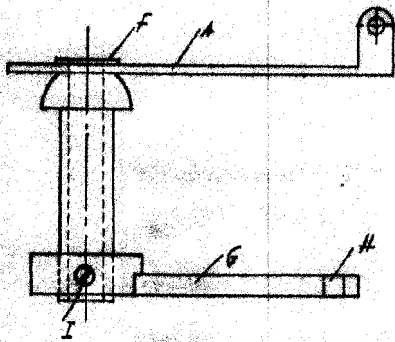


FIGURA 3

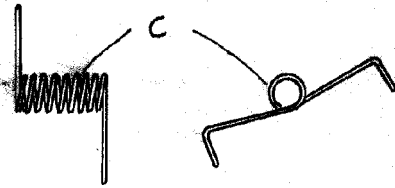
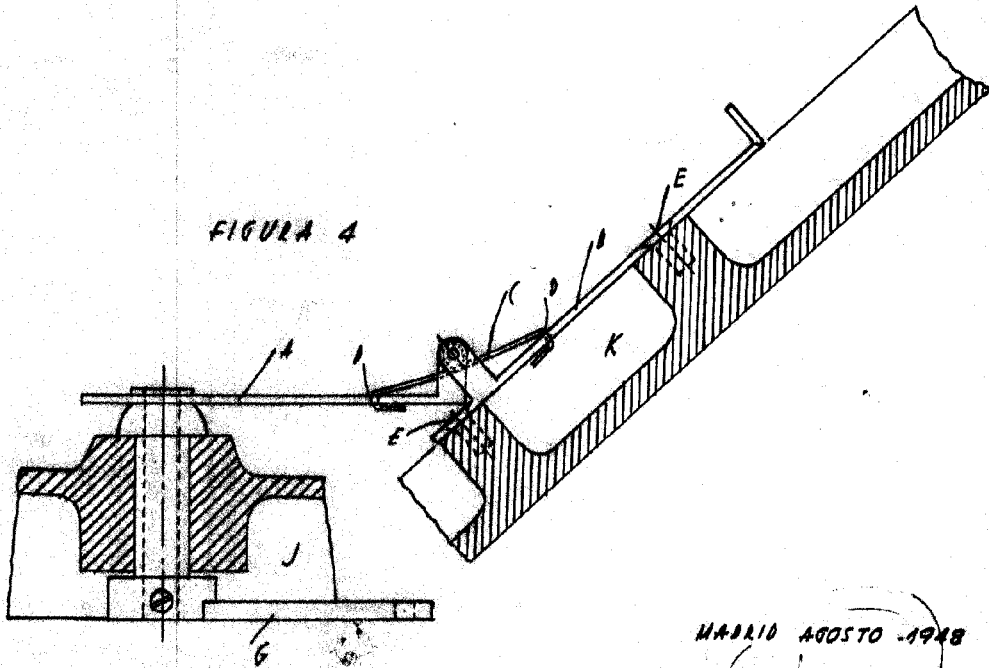


FIGURA 4



HABRID AGOSTO 1948

*[Handwritten signature]*