

18011

MEMORIA DESCRIPTIVA
DE UN
MODELO DE UTILIDAD
por veinte años.

- 5.- Cuyo registro se solicita a favor de D. DEMETRIO BRAVO DE LLANOS de nacionalidad española, residente en Guarena (Badajoz), quien manifiesta que lo que es objeto de este modelo de utilidad, es nuevo y propio del solicitante y se refiere a:

MUEBLE ESCRITORIO DE OFICINA PERFECCIONADO

- 10.- El modelo de utilidad cuyo registro se solicita, hace referencia a la necesidad de ampliar y contener en este mueble las diversas necesidades de una oficina, a los fines llenar las exigencias de un funcionario para el mejor cometido de la labor a realizar.
- 15.- Se trata y se ha conseguido con este modelo reunir en un solo mueble de una amplia mesa con una decena de casilleros, dos cajones, un departamento para reloj, un hueco para calendario y un hueco central para el teléfono, quedando todo ello herméticamente cerrado por una persiana de corredera.
- 20.- Este mismo mueble dispone en su centro, parte baja de la tapa de un amplio cajón; en su lateral derecho un tablero auxiliar, y bajo éste cuatro cajones amplios también. En el lateral izquierdo y en la parte baja lleva igualmente dos amplios cajones y en su parte superior un hueco cerrado por una puerta donde guarda la máquina de escribir.
- 25.- En sus costados, a derecha e izquierda dispone de tableros auxiliares.
- La parte posterior o trasera de este mueble escritorio, dispone de tres puertas; uno de sus laterales se destinan a ficheros, archivos y huecos para materiales de oficina; el otro lateral
- 30.-



lleva varios entrepaños móviles, para carpeta y distinto material de la misma. La parte central se destina a ropero y librería, o todo librería.

D E S C R I P C I O N

- 35.-- En la figura 1, aparece el mueble escritorio, abierto en su frente, detallándose a continuación sus partes principales.
- A.--Siete amplios cajones.
- B.--Hueco para contener la máquina de escribir.
- CH--Tablero portador de la misma.
- 40.-- D.--Armazón de correderas que juegan con otras que complementan el funcionamiento expresado, con las otras correderas P, todo lo cual es susceptible de ser extraído al exterior como puede verse en la figura 5.
- C.--Es el hueco para las piernas de la persona que trabaja.
- 45.-- M.--Dos tableros auxiliares a cada uno de los costados, con sus ménsulas de seguridad, que son plegables al cerrar.
- E.--Tapa de trabajo.
- K.--La tapa superior.
- J.--La barra superior de la persiana con su cerradura R, y pasadores M, servidores auxiliares para cerrar el cajon central A, y la puerta del hueco B.
- 50.-- X.--Armazón sobre la mesa de trabajo, y que cubre la persiana al cerrar, quedando por lo tanto protegido y guardado por dicha persiana, dispone de varios casilleros, L, dos cajoncitos I, y dos departamentos N, uno destinado para el reloj y otro para un calendario, hueco para telefono instalado, y hueco para tablero de trabajo G.
- 55.-- Q.--Indica la persiana y O, el tablero auxiliar en el lateral de la derecha.
- 60.-- La figura 2, es una vista total de la parte posterior o trasera del mueble abierto.
- Pasamos a indicar sus características principales.
- A.--Departamento para gabán, colgado sobre una barra y dos perchas



18011

----- 3 -----

- 65.- para americana, o utilizable para entrepaños variables que pueden utilizarse de librería.
- B-Espacio destinado expresamente para librería.
 - C-Huecos para archivadores de cualquier tamaño.
 - D-Tres ficheros sencillos o dobles con salida al exterior, quedando sostenidos, para mayor comodidad de trabajo.
- 70.- CH-Hueco destinado para cualquier imprevista necesidad del mueble.
- E-Huecos de tableros variables que pueden utilizarse para sombrero carpeta o libros.
 - G-Tapa posterior del mueble.
- La figura 3, es la vista de uno de los costados exteriores por su parte interior.
- 75.-
- A-Alude a la tapa superior.
 - B-La ranura para la corredera de la persiana.
 - C-Tablero auxiliar
- CH-Tableros de armazón.
- 80.- La figura 4, es uno de los costados interiores que hace un cuerpo lateral del mueble escritorio, con la figura 3.
- A-Tapa superior.
 - B-Ranura para tablero que separa, la delantera con la trasera.
 - C-Tableros de armazón.
- 85.- CH-Hueco de armazón.
- En la figura 5, se detalla la extracción del tablero portador de la máquina de escribir L, por medio de las correderas A, que al salir del interior se desprende su pata de contención de su punto D (donde vá oculta), a CH; al elevar el tablero portador de la máquina de escribir L, las pinzas metálicas M, giran sobre los puntos E, F y H G, por lo que también se elevan una J I, colocándose el tablero L en posición de trabajo, descansando uno de sus extremos en la mensula N para seguridad.
- 90.- LL.-Es la tabla de trabajo del escritorio y K, la línea del frente del mueble escritorio.
- 95.- Este departamento recoge cualquier tamaño de carro de máquina de



escribir sin ningún obstáculo, pudiéndose trabajar en ella cómodamente a izquierda o derecha.

En la figura 6, se detalla los dos cierres combinados de puertas y cajones.

100.-

A.-Persiana que al descorrerse por su propia presión descansa sobre la pieza B y que obligando ésta a la C, giran ambas por sus puntos CH y K, elevando los puntos L y LL, y D a E, lo que hace desprenderse de sus enganches de cierre de la pieza B, destinada a las puertas, y la pieza H destinada a cajones.

105.-

G.-Tornillos sujetadores de la pieza H, y F ranura para las correderas de los tornillos G.

M.-Linea interior de las puertas.

I.-Tablero divisorio de delantera y trasera.

110.-

REIVINDICACIONES

1ª.-Se reivindica un mueble escritorio de oficina perfeccionado, caracterizado porque dispone en su frente de siete o mas cajones y un departamento lateral cerrado por una puerta destinado a guardar una máquina de escribir, y en su lateral derecho un tablero auxiliar.

115.-

2ª.-Se reivindica un mueble escritorio de oficina perfeccionado, según la reivindicación anterior, caracterizado porque sus dos costados recogen un tablero auxiliar para ayudantes de trabajo, que siempre quedan libres para abrir y cerrar, siendo todo él desmontable por sus bastidores, en el cuerpo central.

120.-

3ª.-Se reivindica un mueble escritorio de oficina perfeccionado, según las reivindicaciones precedentes, caracterizado porque en su partes posterior dispone de tres cuerpos destinados a ropero, librería, ficheros, archivos, y carpetas.

125.-

4ª.- Se reivindica un mueble escritorio de oficina perfeccionado, según las reivindicaciones precedentes, caracterizado porque en su mesa de trabajo dispone de un cuerpo con varios casilleros, dos o más cajones, un departamento para reloj, otro para calendario, quedando la mesa libre para el trabajo, con otro hueco central



18011

130.- para telefono de mesa.

5ª.-Se reivindica un mueble de escritorio de oficina perfeccionado, según las reivindicaciones precedentes, caracterizado porque solo con correr o descorrer su persiana frontal, cierra o abre todos los departamentos de que dispone, a la sola presión de la persiana y el propio peso de las piezas que se detallan.

135.-

6ª.-Se reivindica UN MUEBLE DE ESCRITORIO DE OFICINA PERFECCIONADO.

La presente memoria descriptiva consta de cinco hojas, escritas a máquina y por una sola cara.

140.-

Madrid, 28 agosto de 1948



18011

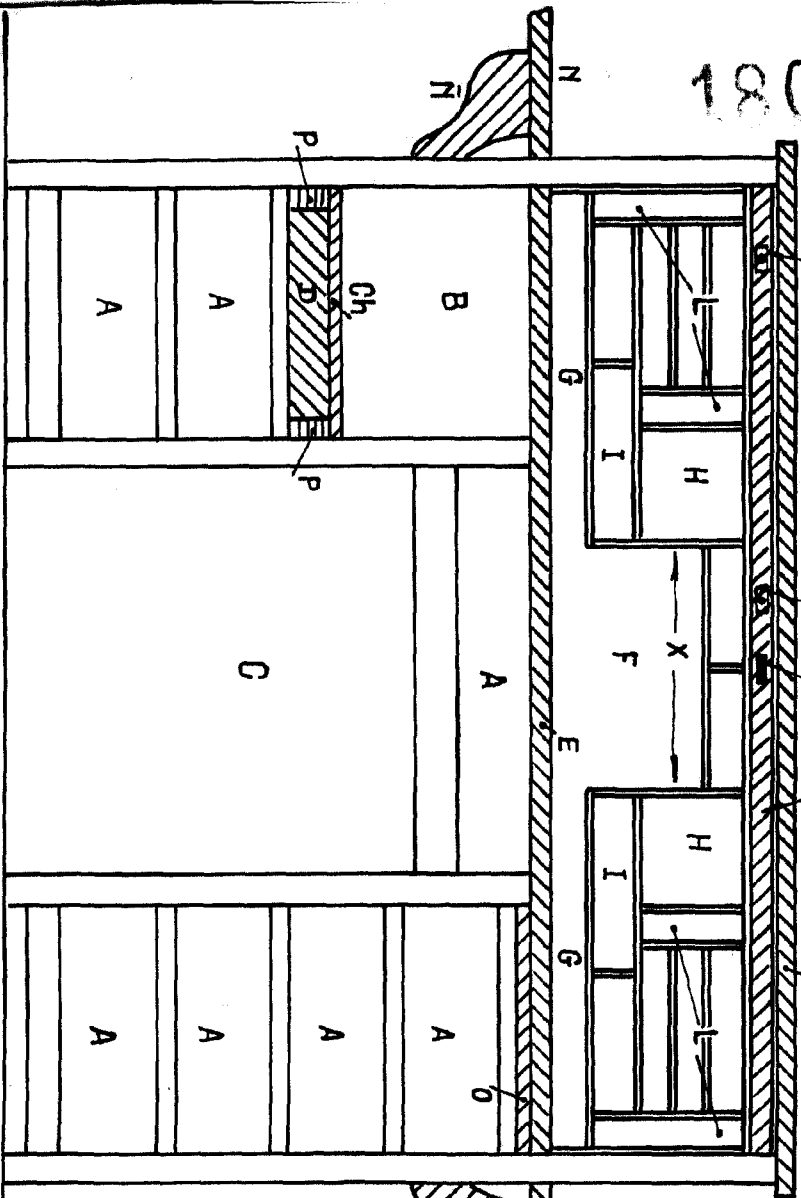


Fig. 1

Escala 1:10

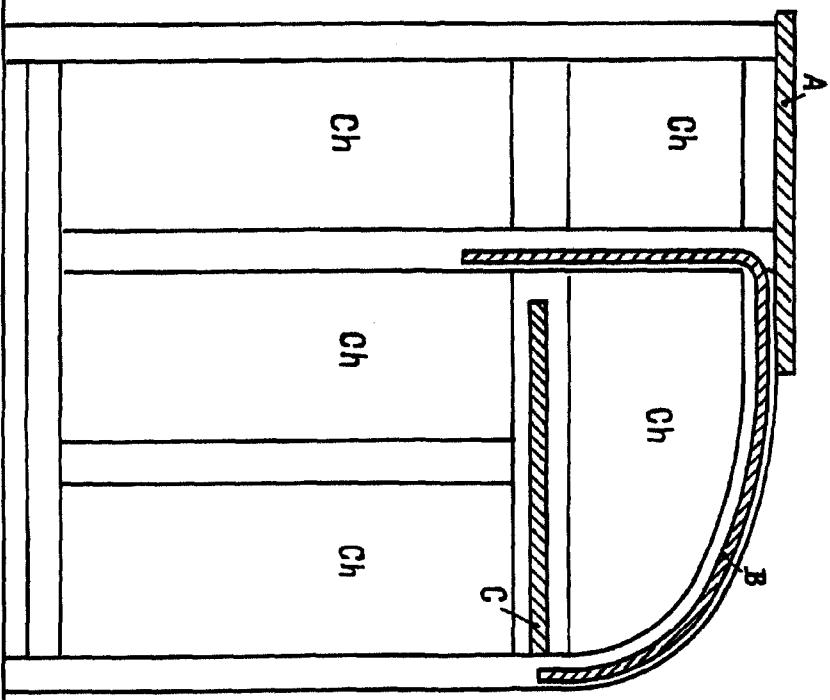


Fig. 3

Handwritten signature or initials, possibly 'H. B. ...'

18011

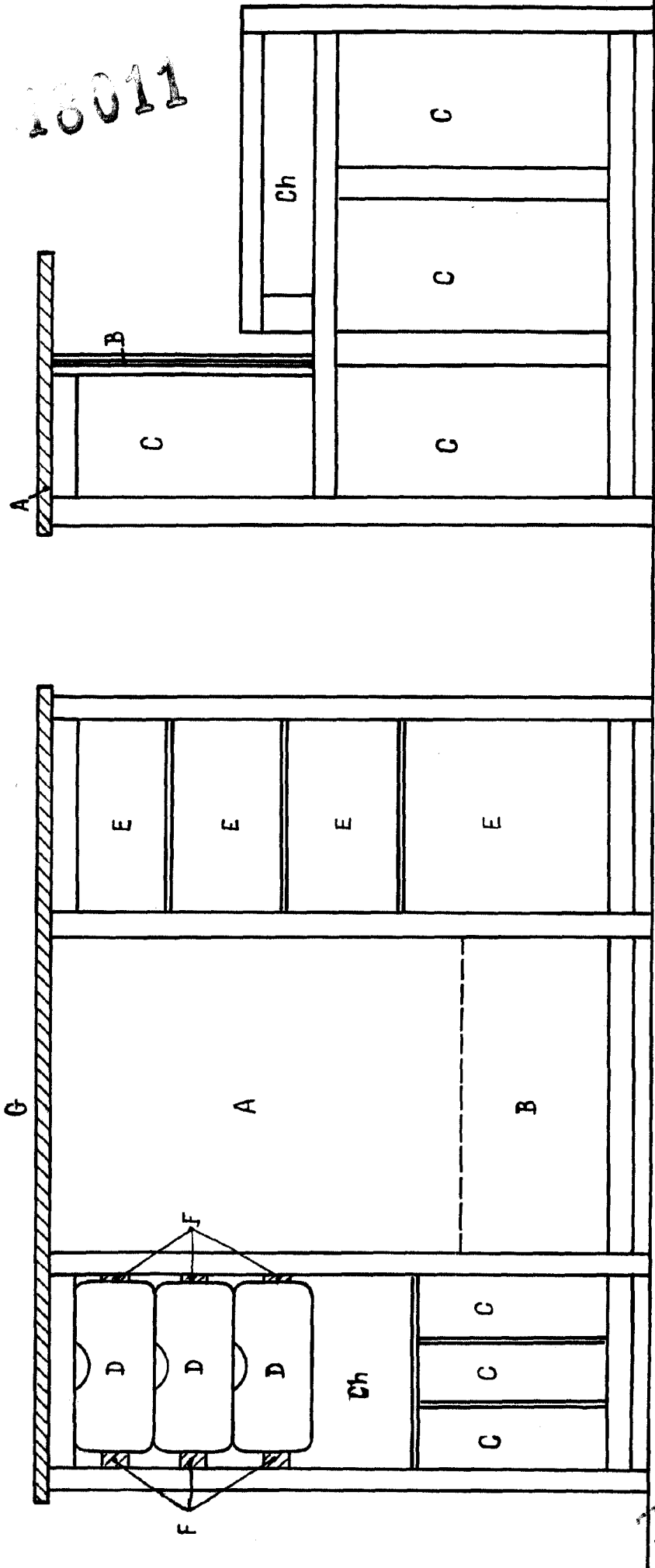


Fig. 2

Escaia 1:10

Fig. 4



*El aparato
 general
 J. G. P. G.*

