



17995

17995

MODELO DE UTILIDAD  
=====

por "Un asador y tostador eléctrico".

a favor de Don Juan PUJOL RUTES, domiciliado en Barcelona,  
calle Rosellón, nº 38.

=====

5

MEMORIA DESCRIPTIVA

Son bien conocidos los inconvenientes que en su  
práctica normal, presenta el asado de ciertos alimentos  
debido al fuerte olor que se desprende y a la cantidad de  
humo que se produce, inconvenientes esos mucho más percep-  
10 tibles en viviendas mal ventiladas. También es a veces de  
imposible realización con los medios corrientes, la prácti-

17995



ca de un tostado rápido y el gratinado de las preparaciones culinarias que lo requieren.

Con el asador y tostador eléctrico objeto del presente modelo de utilidad, se logra no solo un perfecto asa  
 5 do sin la más mínima producción de olor y humo, sino que también tener siempre a mano un aparato que permite tostar y gratinar rápidamente.

En el dibujo adjunto aparece representado el asa  
 dor y tostador eléctrico de referencia bajo dos formas de  
 10 ejecución manteniéndose en ambas sus características fundamentales, siendo en tal dibujo: Figs. 1 y 3, vistas de conjunto, en perspectiva, mostrándole abierto respectivamente en ambas formas de ejecución; Figs. 2 y 4, también vistas de conjunto, en perspectiva, mostrándole cerrado o sea en  
 15 posición de trabajo, respectivamente en ambas formas de ejecución; y Fig. 5, una vista en perspectiva de una bandeja o grasera en la que hay adaptada una parrilla de quita y pón.

Se caracteriza el asador y tostador eléctrico que nos ocupa según la forma de ejecución representada en las  
 20 Figs. 1 y 2, por constituirle un pié o zócalo -1- de perfil cualquiera (rectangular, cuadrado, redondo, etcétera), en cuya parte superior, abierta, queda configurado un marco -2- apropiado para poder sostener a una grasera o bandeja -3- provista en su borde de la correspondiente pestaña -4- por  
 25 la que se suspende del marco -2- referido, a cual pié -1- va acoplada una tapa móvil -5- que lleva alojada una resistencia eléctrica -6- de adecuada capacidad, protegida por una rejilla -7- de quita y pón.

En la parte externa de la tapa -1- van montadas

13 A. 5



5 las clavijas -8- de enchufe conectadas con la resistencia -6-, y en la parte delantera de la misma se ha previsto un asa -9- para su maniobra; asimismo se han previsto en los lados del pié o zócalo -1-, asas -10- y -10'- para el transporte del asador.

Aunque el apoyo de la tapa móvil -5- sobre el pié -1- podría ser continuo a lo largo de todo su borde, es preferible sea discontinuo presentando aberturas -11- en la parte anterior y posterior.

10 Se comprende que suspendida del marca -2-, será colocada la grasera o bandeja de profundidad más apropiada en cada caso, llevando o no adaptada una parrilla -12-, y que la resistencia eléctrica -6- desarrollará el calor necesario para el fin a que el aparato se destina.

15 Como variante del asador descrito, podrá éste presentar su pié -1- sin pared anterior o sea abierto por la parte de delante (Figs. 2 y 4), existiendo entonces en las paredes laterales internas del pié referido, varios nervios horizontales -13- correspondiéndose a idéntica altura por pares opuestos a propósito para que, cada par a nivel, pueda sostener a una bandeja o grasera -3- por su pestaña -4-.

20

Una vez colocado el alimento a asar o tostar sobre una bandeja o grasera de adecuada profundidad (con intermedicación o nó de una parrilla -12-), y emplazada aquella en el asador según se ha dicho, bastará cerrar éste conforme se representa en Figs. 2 y 4, para que el asado o tostado se produzcan, dando por supuesto que la resistencia eléctrica -6- esté conectada en la línea eléctrica de ali-

25



mentación.

En ambos casos, las diversas piezas del asador y tostador descrito, podrán ser de cualquier material que se considere apropiado, pudiendo ser también cualesquiera los medios utilizados para su mútuo acoplamiento en lo que no afecte a lo substancial de lo descrito.

N O T A

Se reivindica como objeto del presente modelo de utilidad:

10 1º.- Un asador y tostador eléctrico caracterizado por constituirle un pié (1) de perfil cualquiera, en cuya parte superior, abierta, queda configurado un marco (2) apropiado para poder sostener a una grasera o bandeja (3) por las pestañas (4) del borde de ésta, a cual  
15 pié (1) va acoplada una tapa móvil (5) en cuyo interior se aloja una adecuada resistencia eléctrica (6) protegida por una rejilla (7) de quita y pón.

20 2º.- Un asador y tostador eléctrico, según 1) en el caso de que el pié (1) esté desprovisto de pared anterior o sea que esté abierto por la parte delantera, existiendo entonces en sus paredes laterales internas varios nervios horizontales (13) correspondiéndose a idéntica



- 5 -

17995

altura por pares opuestos, a propósito para que cada par a nivel pueda ser sostén de una bandeja o grasera.

3º.- UN ASADOR Y TOSTADOR ELECTRICO.

5 Y todo cuanto afecte a la esencialidad de lo mostrado en el adjunto dibujo y descrito en la presente memoria que consta de cinco hojas foliadas y mecanografiadas por una sola cara.

Barcelona, 13 agosto 1948.

JUAN PUJOL RUTES

p/a

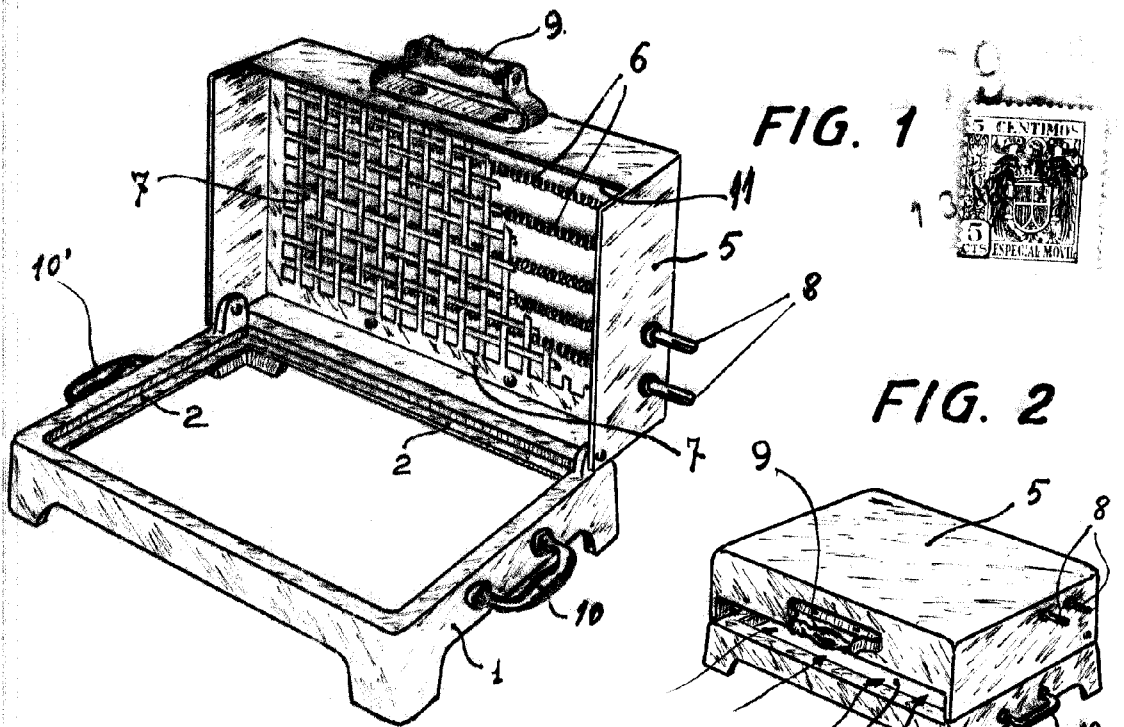


FIG. 1

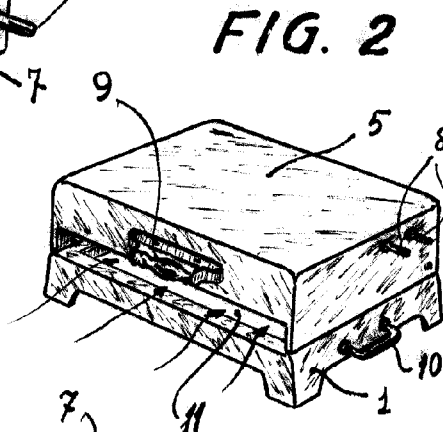


FIG. 2

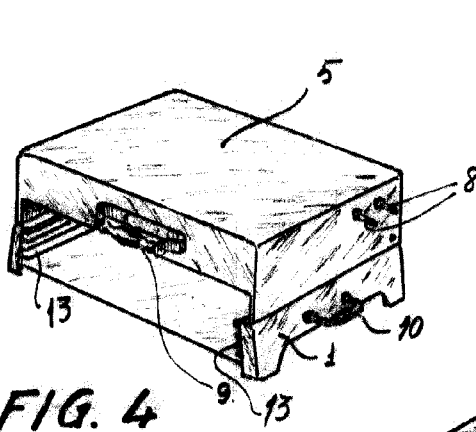


FIG. 4

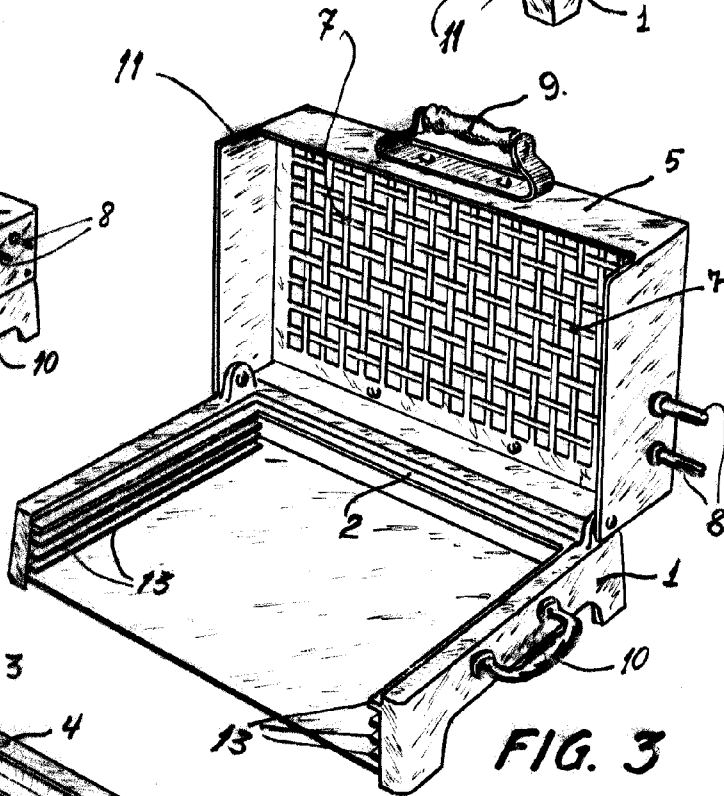


FIG. 3

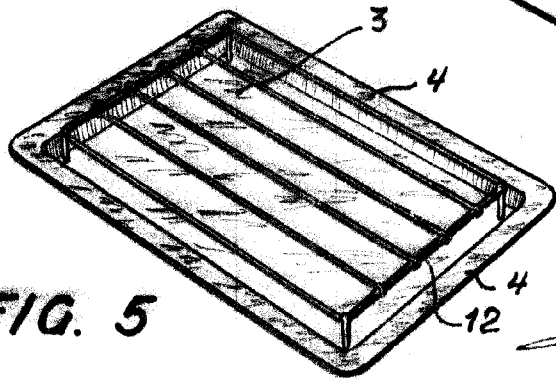


FIG. 5

BARCELONA, 13 DE AGOSTO DE 1948

*J. Pujol Rutés*