

17994

17994

MODELO DE UTILIDAD

per veinte años

a favor de Don Bartolomé TORRES
Roura, de nacionalidad española, residente en
Barcelona, calle Juegos Florales, número 55, por:

"CARTELA-SOPORTE PARA ESTANTES"

MEMORIA DESCRIPTIVA

- 1 Son conocidos los pequeños soportes en forma de
cartela, empleados para sostener estantes, en particu-
lar los estantes de vidrio anexos a lavabos y tocadores
de baño, empero, que no todos los estantes de vidrio
5 -con pertenencia a un mismo tipo- son de ancho exac-
tamente igual. Ello determina que en el momento del
montaje deban ajustarse, con el consiguiente trabajo y
peligro de rotura. La existencia de diversos tipos de

1799A

estantes, obliga, por otra parte, a los almacenistas, a disponer de un stock de correspondientes diversos tipos de cartelas;

5 El pequeño problema enunciado, queda resuelto mediante la cartela objeto del presente registro. Se caracteriza la misma en que pueda adaptarse a la medida del ancho del estante que ha de sostenerla;

10 Al efecto, la nueva cartela está compuesta de un sistema de piezas, formando un conjunto fijo y un conjunto móvil, acoplados entre sí de manera que uno enchufa en otro y obligados uno contra otro por un muelle. La parte fija lleva anclada la placa de aplicación a la pared o tabla y la móvil un saliente o uña que retiene al estante por su borde. Se provee en la parte fija un dispositivo de guía y se da a la móvil forma de reglilla, al objeto de que ésta pueda desplazarse en su sentido longitudinal y quede, en cambio, imposibilitado todo otro movimiento;

15 La comprensión del nuevo sistema de cartela quedará facilitada, haciendo referencia a los dibujos adjuntos, que representan un ejemplo concreto de realización; pero explícitamente se manifiesta, que a los efectos legales del registro que se solicita, podrá ser variable todo cuanto revista carácter accesorio o circunstancial relativamente a lo que constituye la esencialidad de este modelo de utilidad;

20 En dichos dibujos: Figura 1 es un corte longitudinal, esquemático y convencional, del conjunto del aparato; figura 2 una vista de frente, y figura 3 un corte por A-A de la 1;

30 según dicho, y puede seguirse en los referidos dibujos.

17994

5
10
15
20
25
30

los, la nueva cartela consta de dos partes fundamenta-
les, una móvil, 1, y otra fija, 2, estando unidas en-
tre ellas por el muelle antagonista 3 - fijado por un
extremo, 4, a la parte móvil y por el otro, 5, a la
fija- que tiende a juntarlas: Por otra parte, el
conjunto fijo presenta una guía 6, de sección en forma
de "U" invertida con sus ramas cerrándose, y la móvil
afecta forma de regilla, también con correspondiente
sección recta en "U" invertida, pero abierta para que
pueda cabalgar sobre la arista de la pieza 2, pieza 2
a la que va rebolada la guía 6: En su extremo, la mó-
vil 1 presenta una uña o saliente 9 que choca contra
el borde del estante, reteniéndolo, al tender a intro-
ducirse en la guía 6 por la fuerza del muelle 3: Una
excavadura 7 en 6 y un suplemento 8 en la 1 completan
el dispositivo de guía y tope:

25
30

Con el conjunto se forma una pequeña ménsula, su-
yo tornapuntas está representado por 2, solidarizada
con una plaquita 10, que se aplica contra la pared o b
tabla, a la que se fija mediante tornillos que se pusan
por los agujeros 11:

35
40
45
50

Ahora bien, en la ménsula resultante, la longitud
de su brazo puede adaptarse a la anchura del estante ,
bastante para ello sacar más o menos -tirando de ella y
volviendo la fuerza del muelle 3- la regilla 1 de su
alejamiento: Al soltar la regilla, su uña 9 apretará,
con presión ligera, el borde del estante, que queda así
sujeto: Se obtiene, pues, en definitiva, una cartela
universal, aplicable a diversas anchuras de estantes y
que, salva, desde luego, las diferencias por incorrec-

1799A

sien de los mismos:

Los materiales empleables en la construcción de la nueva cartela podrán ser los mas varios (termoplásticos, maderas, metálicos u otros, y en particular metales troquelados) y asimismo podrán ser muy varios los tamaños, proporciones relativas, robustez, ornamentación y disposición concreta. Podrá en fin variar, según se ha hecho constar ya, todo cuanto revista caracter accesorio o circunstancial relativamente a la esencialidad del modelo:

N O T A

SE REIVINDICA :

1 - Cartela-soporte para estantes, caracterizada en que puede adaptarse a la medida del ancho del estante que ha de sostener:

2 - Cartela-soporte para estantes, según reivindicación 1, que comprende un conjunto fijo, solidarizado con la placa mediante la que se aplica la cartela a la pared o tabla, y un conjunto móvil que puede desplazarse guiado por el fijo y que tiende a introducirse en énte, obligado por un muelle:

3 - Cartela-soporte para estantes, según reivindicaciones 1 y 2, en la que el elemento fijo afecta la disposición de una pequeña ménsula, presenta una placa para su aplicación contra una pared o tabla y forma unas guías en las que se aloja y por las que se desliza el elemento móvil, que afecta forma de reglilla y ter-


17994

mina en su extremo libre en una uña o saliente para re-
tener el estante, la cual reglilla tiende a introducir-
se en su alojamiento, obligada por un muelle uno de
cuyos extremos está fijado a la reglilla y el otro a
5 la parte fija, y puede sacarse de su dicho alojamiento
en mayor o menor proporción -variando la fuerza del
muelle- para obtener, para el conjunto del brazo de
la cartela, la dimensión requerida por la anchura del
estante;

10 4 - Cartela-soporte para estantes;

15 Consta la presente Memoria
Descriptiva de cinco hojas mecanografiadas
escritas por una sola cara, numeradas del 1 al
5 y con sus líneas numeradas, a su vez, de
cinco en cinco, y de una hoja con dibujos
anexa.

Barcelona, 13 agosto 1948
F.A:



5934



FIG. 1

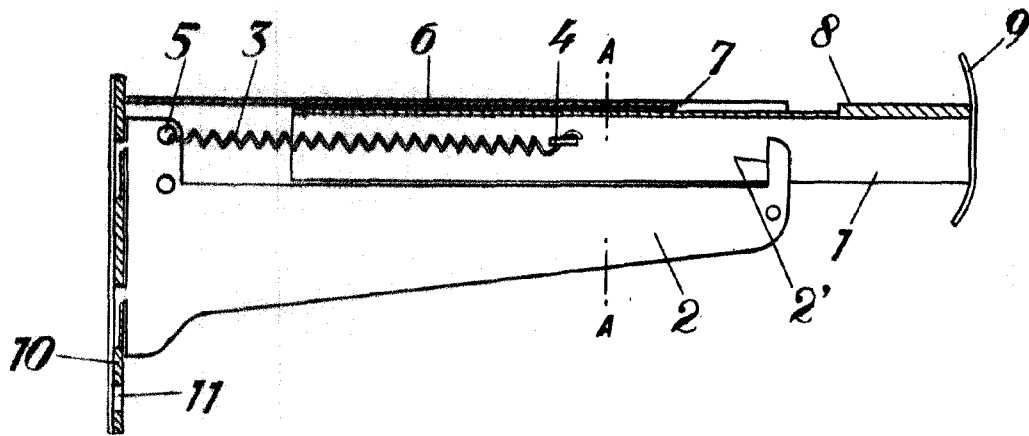


FIG. 2

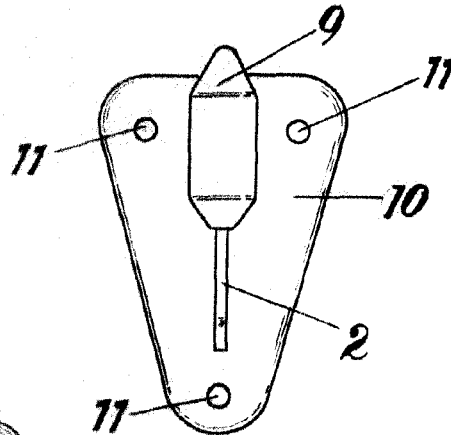
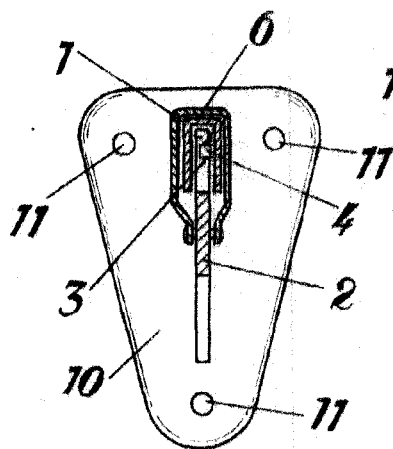


FIG. 3



Barcelona, 15 agosto 1948
P.A.

Escala variable.