

17948



1948

18

EB/ =

MEMORIA DESCRIPTIVA

para un Modelo de Utilidad por veinte años, por: = F I C H E R O #
a favor de Don Antón BRENNER . KOENIG, súbdito alemán, con residen -
cia en Madrid - Calle de Alfonso XII, 48. =

= _ _ _ _ _ =

5 El presente modelo de utilidad se refiere a un fichero o
clasificador que permite archivar debidamente ordenadas, fichas y
documentos de todas clases, con la importante ventaja de poder co -
locar cualquiera de ellos en posición adecuada para consultar con
comodidad su anverso o reverso.

10 Tiene también la gran ventaja de que los elementos princi -
pales de nuestro fichero pueden ser acoplados en otros ya existen -
tes, o bien acoplarse simplemente a cualquier cajón, mesa de des -
pacho o similar, constituyendo inmediatamente un fichero apto pa -
ra su uso, sin gasto alguno de instalación especial.

15 Para mayor claridad y concreción de esta memoria descrip -
tiva, expondremos las características del fichero que se reinvin -
dica con referencia a las adjuntas figuras, correspondientes a
una de sus formas de ejecución preferentes, pero que no tiene ca -
rácter alguno limitativo, ya que, como hemos dicho, es utilizable
para toda clase de documentos archivables, por lo que puede hacér -
sele de muy diversas formas y tamaños, pero como ni estas varia -



5 ciones ni las que puedan hacerse en sus detalles de presentación u organización, así como en los materiales de que se les construya afectan a la esencialidad reivindicada, los diversos ficheros que así se establezcan para las distintas aplicaciones concretas, se -
ran variantes igualmente comprendidas y protegidas por el presen -
te registro.

La figura 1 presenta en perspectiva la forma de los lar -
gueros soportes, sobre los cuales descansan las fichas o similares,
y de los dientes dispuestos en los mismos para la sujeción de las
10 láminas de apoyo y clasificación de tales documentos.

La figura 2 muestra la perspectiva esquemática de los dos
soportes y de dos de las láminas de apoyo, inclinadas a lados con -
trarios en la figura, sobre los cuales descansan las fichas com -
prendidas entre ellas; es decir, es la vista de un fichero del mo -
15 delo que se reivindica, sin caja y con solo una lámina de apoyo
en la parte anterior de las fichas y otra en la posterior.

La figura 3 aclara, en el esquema del corte por un plano
perpendicular a las láminas de apoyo, la colocación de éstas res -
pecto a los dientes de los soportes.

20 Con referencia a dichas figuras, y a los números que sobre
ellas designen las distintas partes del fichero, que interesan
a los fines de ésta memoria, la descripción y manejo del represen -
tado, es como sigue:

25 Las fichas o documentos a clasificar 4, descansan por su
parte inferior sobre la parte rugosa 3 de los largueros soportes
7, que descansan por sus pies 6 en la caja o mueble, al que se ajus -
tan debidamente por el saliente o agarre 5 o de cualquier otro mo -
do adecuado.

30 Esos largueros soportes 7 llevan, en sus partes que quedan
enfrentadas al armar el fichero, los dientes 2 -figuras 1 y 3- de

17948

3. -



10. 1943

sección elíptica alargada o similar, dispuestos de modo que al co-
locar apoyadas entre ellos las láminas 1 de apoyo y clasificación
de los documentos, permiten a estas moverse entre dos posiciones
extremas e inclinadas tales que los documentos apoyados en ellas
5 quedan en posición de poder consultar comodamente el anverso o re-
verso del que este a la vista a cada lado.

Hemos descrito los elementos necesarios para constituir
el modelo objeto de este registro, pero como hemos indicado al
principio, las piezas principales sirven también para acoplarse
10 a cualquier cajón o mesa de despacho y constituir inmediatamente
un fichero igual al anteriormente descrito. Para ello basta sim-
plemente hacer los largueros soportes 7 de una longitud más eleva-
da a fin de que puedan cortarse al tamaño exacto al del cajón de
una mesa de despacho o similar. Una vez cortados una pareja de so-
15 portes se colocan a ambos lados del cajón haciendo en el fondo de
éste unos orificios por donde se pasará un tornillo que irá a aga-
rrar al soporte donde van catalogadas las fichas. Para que dicho
tornillo de sujeción no pueda dañar las citadas fichas, es conve-
niente que no salga a la superficie y al efecto se establecerá en
20 la cara interior del soporte un refuerzo circular de conveniente
espesor, el cual está agujereado hasta su parte media que es don-
de irá a morir el tornillo de sujeción sin salir a la superficie.
Naturalmente también pueden emplearse cualquier otro medio de su-
jeción apropiado.

25

N O T A

El presente Modelo de Utilidad, consta de las siguientes
reivindicaciones:

17948

4. -



1 / - Fichero, caracterizado porque los elementos de apo -
yo y sujeción de las fichas o documentos, están constituídos por
dos largueros o soportes, que tienen sus partes superiores rugosas
o estriadas (que es sobre las que descansan las partes inferiores
5 de las fichas), y que presentan, lateralmente, en las partes si -
tuadas hacia el interior del fichero armado, dientes de sección
elíptica alargada, o de otra forma apropiada, que sirven para en -
cajar por sus partes inferiores, las láminas o placas de apoyo y
división de los elementos archivados.

10 2 / - Fichero, caracterizado porque para acoplarse los
elementos citados en la reivindicación anterior a un determinado
cajón al objeto de convertirlo en fichero, basta simplemente adap -
tar los largueros al mismo tamaño del cajón y unir ambos elemen -
tos por medio de un tornillo que se colocara en el fondo del ca -
15 jón y fijará al larguero sin salir a la superficie del mismo, evi -
tando de esta forma el deterioro de las fichas.

3 / - F I C H E R O -

20 Según se describe y reivindica en esta memoria descripti -
va y se ilustra y detalla con los planos que a la misma se acompa -
ñan.

La cual consta de cuatro hojas, foliadas y escritas a má -
quina por una sola de sus caras.

Madrid, a 17 de Agosto de 1948. -

Fig. 1.

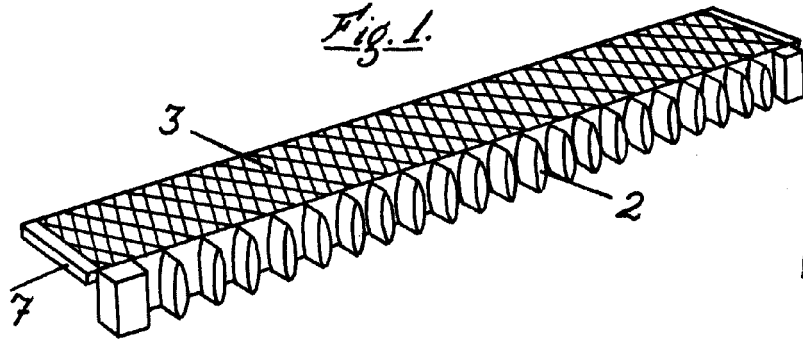


Fig. 2.

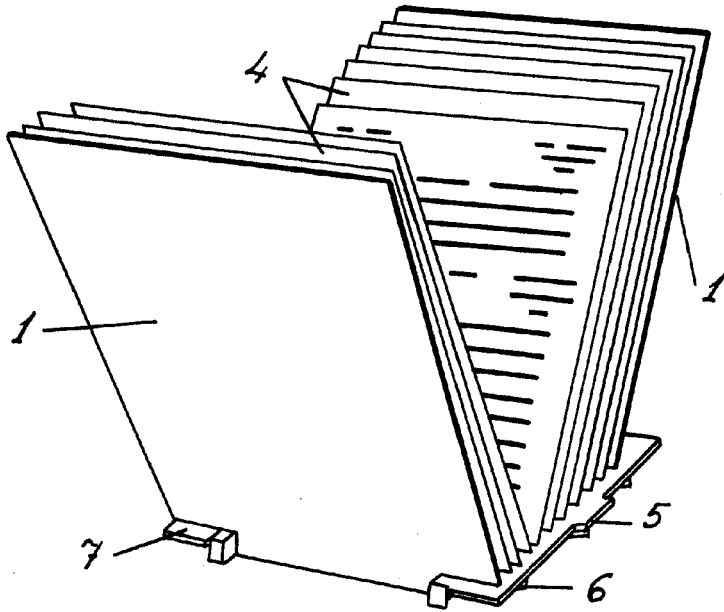
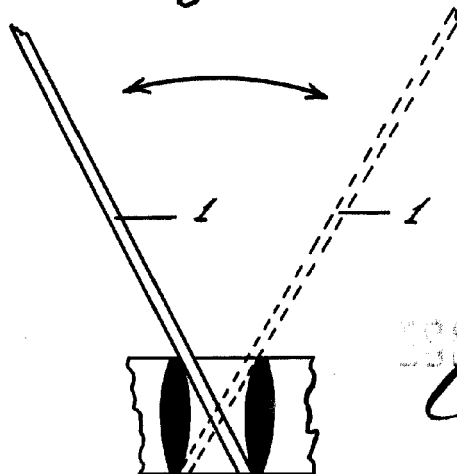


Fig. 3.



REGALIA VARIUM
Alvares