

17599

17599



1947

MODELO DE UTILIDAD
por VEINTE años
en ESPAÑA

solicitado a favor de DON JUAN PUERTO FRANCES, de na-
cionalidad española, residente en BOCAIRENTE (Valencia)
Ramiro Ledesma Nº. 44.,

por

== == " NUEVO FUTBOL DE SOBREMESA " == == ==
~~~~~

MEMORIA DESCRIPTIVA  
=====

El Modelo de Utilidad a que se refiere la presente  
Memoria Descriptiva y adjunto plano, está destinado a  
garantizar la propiedad y explotación exclusiva, en



5 España, sus colonias y Protectorado, de un nuevo juguete constituido por un futbol de sobremesa, que resulta sumamente entretenido tanto en su modalidad de juguete para niños, como juego familiar e incluso como juego para salones públicos, teniendo sobre sus similares la ventaja de estar desprovisto de resortes o mecanismos para accionar los pies de los jugadores, lo cual se traduce en una suma sencillez de manejo y tambien en un coste considerablemente más económico, cuyas circunstancias hacen a este juego de suma utilidad en la finalidad a que se le destina, por lo cual se solicita la protección de sus características mediante el Modelo de Utilidad que motiva la presente descripción.

10

15

A título de ejemplo y con objeto de facilitar la comprensión, se acompaña una lámina de dibujos en la cual la figura 1, representa una vista en planta del juego, la figura 2, un corte en sección y finalmente la figura 3, es una vista lateral.

20

Está integrado el nuevo futbol de sobremesa a que nos venimos refiriendo por una caja rectangular -1-, con sus cuatro lados de altura conveniente y su fondo representado por las líneas reglamentarias de un campo de futbol. Los lados menores de la referida caja tienen en su centro dos aberturas rectangulares -2- que representan las porterías y tras estas las correspondientes redes -3- con un dobléz en su parte inferior que evitará la caída de la pelota al suelo.

25

30

Las paredes o lados mayores de la caja -1-, tienen practicadas en sus bordes superiores unas incisiones acanaladas, que, juntamente con otras homologas de unos



947

35

listones -4- adheridos a dichos bordes por los correspondientes tornillos, forman unos orificios en los que van ajustadas ocho barras o varillas -5- colocadas equidistantes a lo largo de los mencionados lados.

40

Cada una de las referidas varillas -5- lleva ensartadas o fijadas de otra forma, una o varias figuritas -7-, convenientemente pintadas representando los jugadores.

45

Las citadas varillas -5-, según su situación mas o menos adelantada en el campo, llevarán uno, dos, tres, o cinco figuritas de jugadores de un mismo bando o equipo, hallándose convenientemente situados de modo que los cinco delanteros de cada uno de los equipos, se encuentran entre los defensas y medios del equipo contrario; el portero y los defensas se encuentran naturalmente inmediatos a cada portería y las líneas medias se enfrentan en el centro del campo.

50

55

Las varillas -5- ya citadas, tienen en uno de sus extremos un mango o mando -6- para imprimir movimiento giratorio o basculante a las figuritas -7- y al propio tiempo para poderlas desplazar transversalmente. El movimiento transversal de cada varilla es mayor o menor según la cantidad de figuritas o jugadores que posea, a fin de conseguir que éstos puedan batir toda la porción de campo existente a su alrededor, no quedando ninguna superficie imbatida, ya que, debido a la altura y situación de las figuras la pelota puede ser alcanzada en todo momento por cualquiera de ellas, pudiendo ser lanzada de unos jugadores a otros.

60

A fin de que la pelota no se estacione en los



947

65

ángulos -A-, las superficies correspondientes a estos se hallan inclinadas hacia el centro del campo.

70

Como puede observarse, en la Fig. 2, de los dibujos todas las figuritas que representan a los jugadores, tienen la suficiente altura para poder bascular o girar de modo que al ponerse la pelota al alcancé de sus pies pueda ser despedida hacia adelante o atras, con un movimiento de giro del mando -6- de la varilla, siendo además posible que la figurita se desplace lateralmente, en busca de la pelota, porque puede deslizarse la varilla portadora por entre los orificios en que va montada y que le sirven de cojinete de giro.

75

80

Para limitar el desplazamiento transversal de las figuritas correspondientes a los porteros, las varillas en que van montados están provistas de unos topes -8- que al propio tiempo que evitan la salida de las varillas de su alojamiento, hacen que el portero solo pueda moverse frente a la porteria.

85

Adosadas a los mangos o mandos -6- y al lado de la figura mas cercana a dicho mango en la varilla, van unas arandelas o taquitos de goma -9-, cuya finalidad es evitar el ruido y amortiguar los golpes en las bandas o paredes laterales, al efectuar el desplazamiento transversalmente de las varillas.

90

Los mandos -6- correspondientes a varillas de un bando o equipo, se hallan situados a un lado de la caja o terreno de juego y al otro los mandos de las varillas del equipo contrario, por lo cual el juego puede ser accionado por dos jugadores situado uno a cada lado, o bien por cuatro, dos a cada lado y manejando, por



1947

17599

95 ejemplo, uno las líneas defensivas y el otro la línea media y delantera.

100 El juego que queda descrito podrá ser construido en variedad de tamaños, desde el tipo pequeño como juguete de niños, hasta el tipo grande para salones públicos y el intermedio como juego familiar, siendo variables los materiales, la forma y decoración de las figuritas, el material de la pelota de juego y asimismo se podrá

105 construir desmontable y plegable por el centro, y en general cuantas variaciones de detalle puedan efectuarse sin alterar los principios esenciales en que está basado según se expresa en las siguientes notas reivindicativas:

-o-o-o-o- 0000o -o-o-o-o-

N O T A.

Por el Modelo de Utilidad a que se refiere la presente Memoria Descriptiva, se REIVINDICA:

110 1.<sup>a</sup>- Nuevo futbol de sobremesa, caracterizado porque la caja rectangular que contiene el tablero en donde se representa el terreno de juego, tiene en los bordes superiores de sus lados mayores unas incisiones acanaladas y adheridos a dichos bordes mediante tornillos u otro medio, unos listones desmontables, tambien con incisiones acanaladas que al juntarse con las anteriores forman unos

115 orificios.

2.<sup>a</sup>- Caracterizado, porque los cuatro ángulos de la superficie que representa el terreno de juego, se hallán



17599

- 6 -

inclinados hacia el centro.

120

3<sup>a</sup>.- Caracterizado, porque en los orificios a que se refiere la reivindicación 1<sup>a</sup>, van montadas equidistantes, unas varillas o barras con un mango o mando en uno de sus extremos.

125

4<sup>a</sup>.- Caracterizado, porque las varillas de la reivindicación anterior llevan ensartadas, o fijadas por cualquier otro medio, unas figuritas representando jugadores de futbol, a las cuales se les hace desplazar transversalmente y bascular o girar para golpear e impulsar la pelota, mediante el accionamiento de las citadas varillas en que van montadas estas figuras.

130

5<sup>a</sup>.- Caracterizado, porque el movimiento transversal de cada varilla es mayor o menor según la cantidad de figuras o jugadores que posea a fin de conseguir que estos con sus movimientos puedan batir toda la porción de campo existente a su alrededor, estando limitado el desplazamiento lateral de las varillas correspondientes a los porteros por dos toques montados sobre dichas varillas. Y

135

140

6<sup>a</sup>.- " NUEVO FUTBOL DE SOBREMESA " - de conformidad en un todo en lo esencial y fines industriales a lo descrito en la precedente Memoria, y gráficamente representado en las figuras del adjunto plano para su mejor comprensión.

Esta Memoria consta de SEIS hojas, escritas o mecanografiadas a doble espacio en 142 LINEAS y por una sola de sus caras.

Valencia, 14 de Junio de 1.948  
Por autorización del interesado.

24



17599

Fig. 1

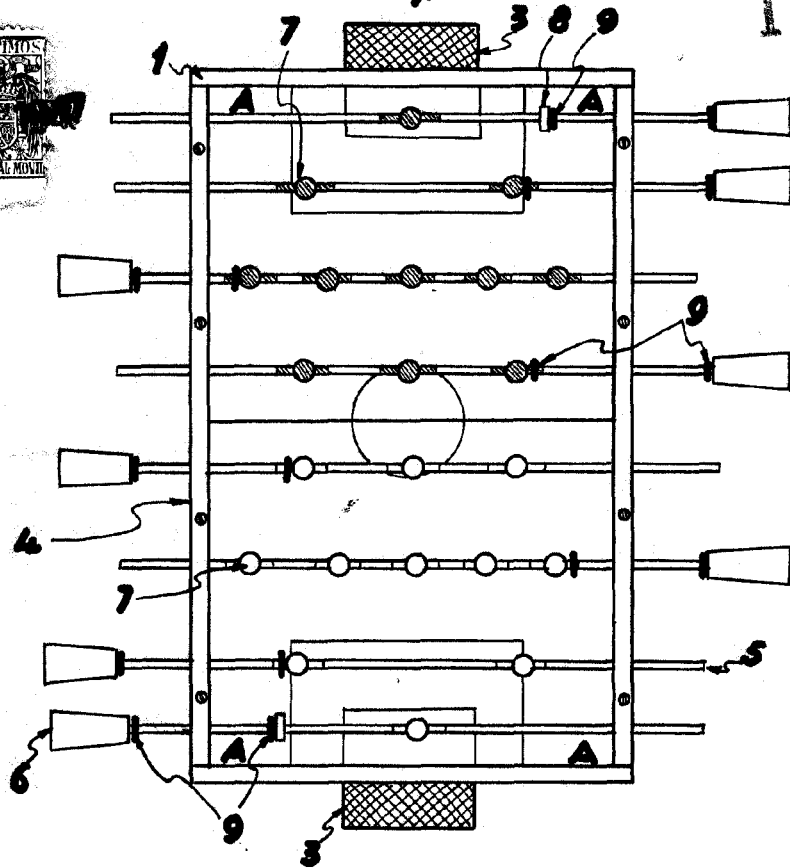


Fig. 2

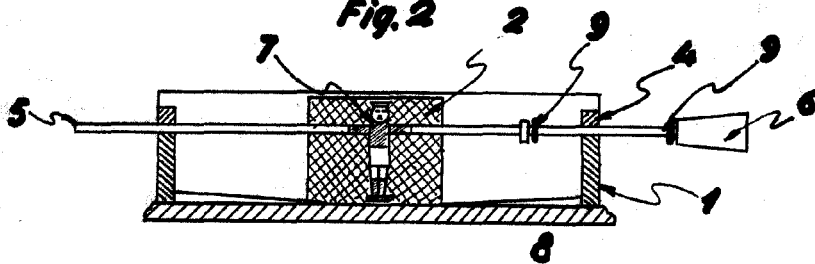
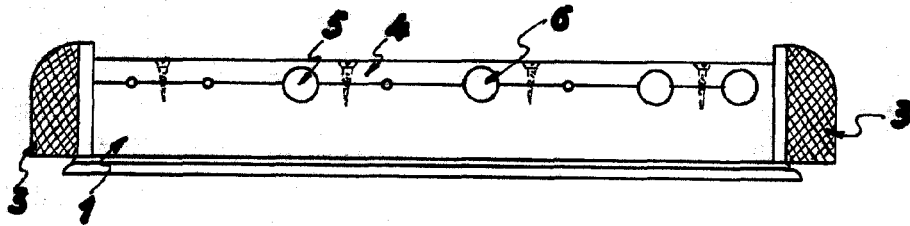


Fig. 3



Escala variable  
Valencia, 14 Junio 1948

P.A.