

17427



17427

EB/.

MEMORIA DESCRIPTIVA

para un Modelo de Utilidad, por veinte años, por: - P A L I L L E R O
a favor de Don Gonzalo García Quiros, residente en Avilés (Asturias)
Marqués del Pinar del Rio, 30 -

=====

5 El presente modelo de utilidad se refiere a un palillero
destinado a presentar sucesivamente los palillos sin necesidad de
ningún contacto previo manual y en condiciones de muy fácil extrac-
ción del depósito que los contiene de modo que resulta sumamente
higiénico al mismo tiempo que de sencillo y seguro funcionamiento,
todo ello con una realización económica.

10 Para mayor claridad y concreción de esta memoria descrip-
tiva expondremos las características del palillero que se reivindi-
ca con referencia a las adjuntas figuras correspondiente a una de
sus formas de ejecución preferentes, pero que no tienen carácter
alguno limitativo ya que tanto en su forma y dimensiones, como en
los materiales de que se le construya puede atenderse en cada caso
a lo que parezca más conveniente y mientras la variación en los de-
talles de presentación y organización no afecten a la esencialidad
15 reivindicada, darán lugar a variantes igualmente comprendidas y pro-
tegidas por el presente registro.

Con referencia a las figuras de la adjunta lámina (de las



que las de la mitad superior corresponden al despiece del palillero representado, la de la esquina inferior izquierda al conjunto del mismo, en alzado y seccionado en partes, y la del ángulo inferior derecho a una perspectiva del palillero y mano que le maneja) la descripción y funcionamiento de la forma de ejecución a que nos referimos es como sigue:

La base con peana del palillero tiene un cuerpo cilíndrico K en el que se aloja la pieza E, parte inferior del depósito de los palilleros, que presenta en su borde inferior un resalte que con el interior de dicho cuerpo K limita el recorrido del depósito hacia arriba. Una vez introducido éste en la base se la cierra por la pieza J cuya rosca H se atornilla en la rosca I de la base actuando en los encastres O. Esta pieza J lleva en su parte central un pivote G que entra por el orificio F de la referida parte inferior del depósito de los palillos. Esta descansa sobre la pieza J por intermedio del muelle M que en su parte inferior se aloja en la ranura circular N.

El depósito de los palillos se cierra por la pieza D, de forma ojival, cuya rosca B se atornilla en la C de la referida parte inferior del depósito. El orificio A sirve para la salida de los palillos. Las molduras L mejoran la apariencia exterior del depósito.

La parte inferior del depósito también tiene forma ojival, con lo cual uno de los palillos contenido en él caerá por su propio peso a estar colocado sobre el orificio F que está obturado interiormente con la extremidad del pivote G.

En estas condiciones el funcionamiento del palillero se comprende fácilmente: cuando con la mano (como indica la última de las figuras de la lámina adjunta) se oprime hacia abajo, en la dirección de la flecha, el cuerpo doblemente ojival del palillero, el pivote G, al penetrar en él, empuja el palillo P que tiene enci-



ma obligándole a salir por el orificio A.

 N O T A

El presente Modelo de Utilidad, comprende las siguientes reivindicaciones:

1. - Palillero, caracterizado porque está constituido por una base con peana, en cuyo cuerpo cilíndrico se aloja la parte inferior del depósito de los palillos, la cual tiene un reborde exterior que con otro interior de aquella limita su recorrido hacia arriba; cerrándose, una vez efectuado el acoplamiento de ambas piezas, la que hace de base con una pieza circular que se rosca en su orificio inferior y cuya pieza circular tiene un pivote central que llega a obturar un orificio practicado en la punta del depósito de los palillos, el cual tiene interiormente forma ojival o cónica.

2. - Palillero, según lo reivindicado en el punto anterior, caracterizado porque esa parte inferior del depósito de los palillos descansa sobre un muelle helicoidal que por su otro extremo apoya en una ranura circular practicada en la parte interior de la pieza circular roscada que cierra el hueco de la base del palillero.

3. - Palillero, según lo reivindicado en los puntos anteriores, caracterizado porque el depósito de los palillos se cierra por otra pieza también ojival o cónica roscada a la parte inferior y que presenta en la punta un orificio para la salida de los palillos.

4. - Palillero -

Según se describe y reivindica en esta memoria descriptiva y se ilustra y detalla en los planos reglamentarios que a la misma se acompañan.

17427

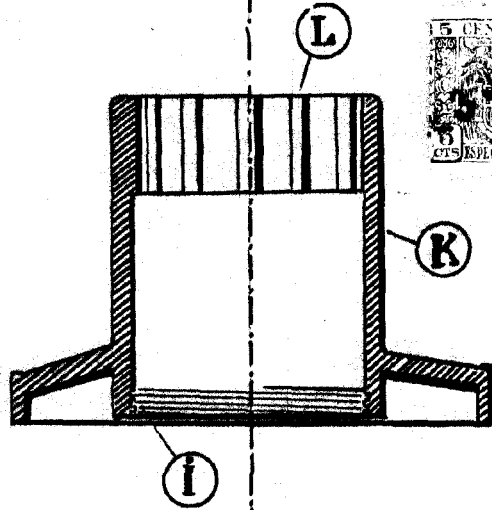
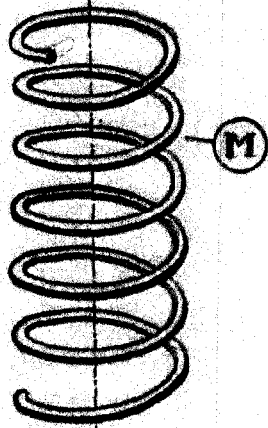
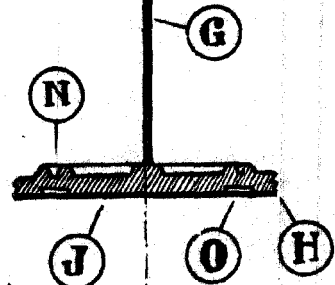
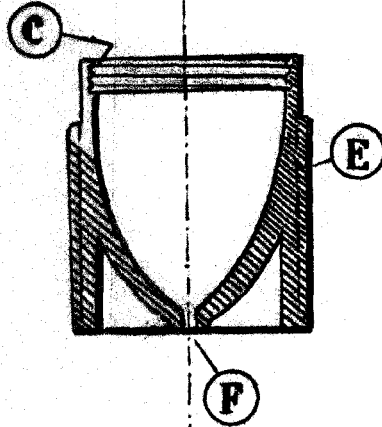
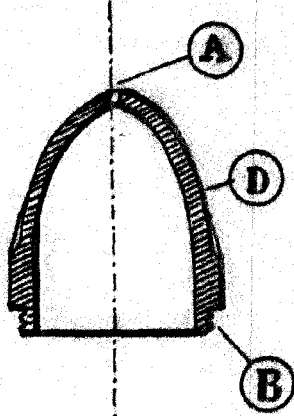


4. -

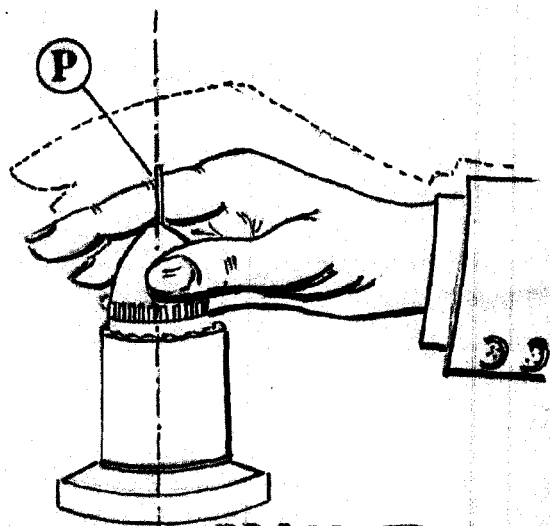
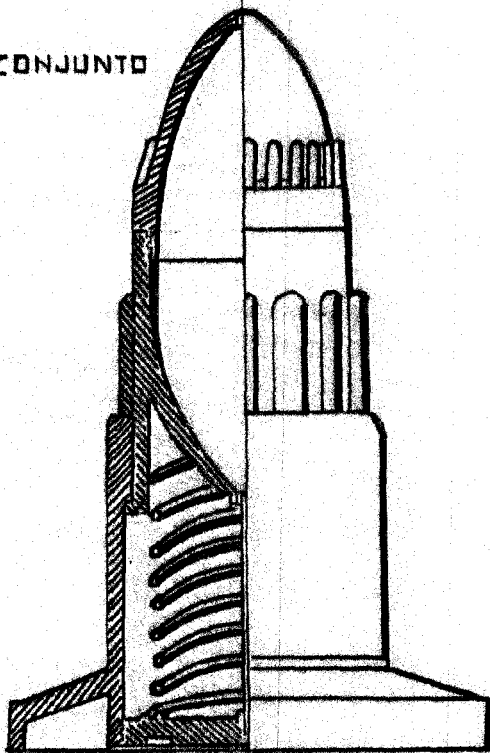
La cual consta de cuatro hojas, foliadas y escritas a máquina por una sola de sus caras.

Madrid, a 3 de Junio de 1948.

17427



CONJUNTO



ESCRIBA VARIABLE

Clare