


17280

17280



MODELO DE UTILIDAD


por 20 años

a favor de Don Juan Ugalde Beldarrain, de nacionalidad española, residente en ZARAUZ (Guipuzcoa) por: "UNA MECEDORA-CUNA PARA NIÑOS".

MEMORIA DESCRIPTIVA

Son conocidos diversos tipos de mecedoras para niños, pero hasta la fecha ninguno de los mismos ha resuelto satisfactoriamente su función, debido a causas diversas.

Con la mecedora-cuna objeto del presente modelo de utilidad, se ha logrado la solución mas adecuada al caso, ya que aparte de resultar perfecto el balanceo, éste tiene lugar del modo mas suave al no existir contacto alguno con el suelo que pueda motivar, sacudidas o choques violentos



que tanto molestan al niño, como ruidos que resultan desagradables para otras personas o vecinos.

Para la mejor comprensión del presente modelo de utilidad, se acompaña, aunque sólo a título de ejemplo, un dibujo que representa un caso de realización práctica de aquél.

La mecedora-cuna de referencia consta esencialmente de dos cuerpos esenciales: el dispositivo de sustentación o caballete, y de la mecedora o cuna propiamente dicha.

10 El sustentador está compuesto de dos cuerpos laterales -1- preferiblemente de madera, los cuales se abren en ángulo y se repliegan al giro de las bisagras -2- que llevan en su vértice hasta llegar a un tope determinado. Por medio de unos travesaños laterales -3- cuyos extremos sobresalen lo suficiente para atravesar los cuerpos -1-, y
15 que se sujetan por unas piezas de unión -4-, queda sujeto el caballete.

En la parte superior del caballete vá dispuesto un transversal -5-, que por sus extremos va acoplado en los
20 vértices de los cuerpos en ángulo -1-. El transversal -5- presenta, por su parte inferior dos soportes o argollas -6- a cada uno de los cuales va sujeto un gancho -7- del que cuelga el respectivo muelle -8- del que pende una correa o tirante -9- que sujetan la mecedora o cuna -10- que
25 puede, de este modo, balancear en todos sentidos.

13 MAY



La mecedora o cuna, propiamente dicha, podrá presentar cualquier forma apropiada, de modo que pueda cumplir con su doble misión de cuna o mecedora, para que el niño pueda estar totalmente acostado, o bien sentado con su correspondiente respaldo de inclinación variable.


El hecho de que todo el caballete de sustentación pueda desmontarse fácilmente, representa una condición muy favorable al traslado o transporte de todo el conjunto sin ocupar espacios excesivos dado el pequeño volumen que puede presentar.

En el presente modelo de utilidad, serán variables, la clase de materiales empleados que serán los mas adecuados al caso, la forma o sección de los cuerpos -1- y demás piezas complementarias; su colorido y ornamentación, y en general, podrá ser variable todo cuanto no altere, cambie o modifique la esencialidad del mismo.

N O T A

Se reivindica como objeto del presente Modelo de Utilidad:

- 20 1.- Una mecedora-cuna para niños caracterizada esencialmente por estar constituida por dos cuerpos principales: el dispositivo de sustentación o caballete, y de la mecedora o cuna propiamente dicha; estando compuesto el



primero de dos cuerpos laterales que se abren en ángulo y se repliegan al giro de unas bisagras que llevan en su vértice; quedando sujeto el caballete por medio de unas transversales que sobresaliendo de los cuerpos laterales quedan
5 fijados por unas piezas de unión; presentando el caballete en su parte superior, un transversal, acoplado por sus extremos en los vértices de los cuerpos laterales, del que penden dos argollas o soportes, y de cada uno de éstos a su vez, un muelle que lleva en su extremo una correa o tirante que, convenientemente dispuesta, soporta la mecedora o cuna.

2.- Una mecedora-cuna para niños, según reivindicación 1, caracterizada porque la mecedora o cuna propiamente dicha podrá presentar cualquier forma apropiada para
15 cumplir con su función.

3.- "UNA MECEDORA-CUNA PARA NIÑOS".

La presente memoria descriptiva consta de cuatro hojas foliadas y mecanografiada por una sola de sus caras y una hoja de planos.

Madrid a trece de mayo de mil novecientos cuarenta y ocho.

JUAN UGALDE BELDARRAIN

P. A.

MANUEL DE RAPAL

17280

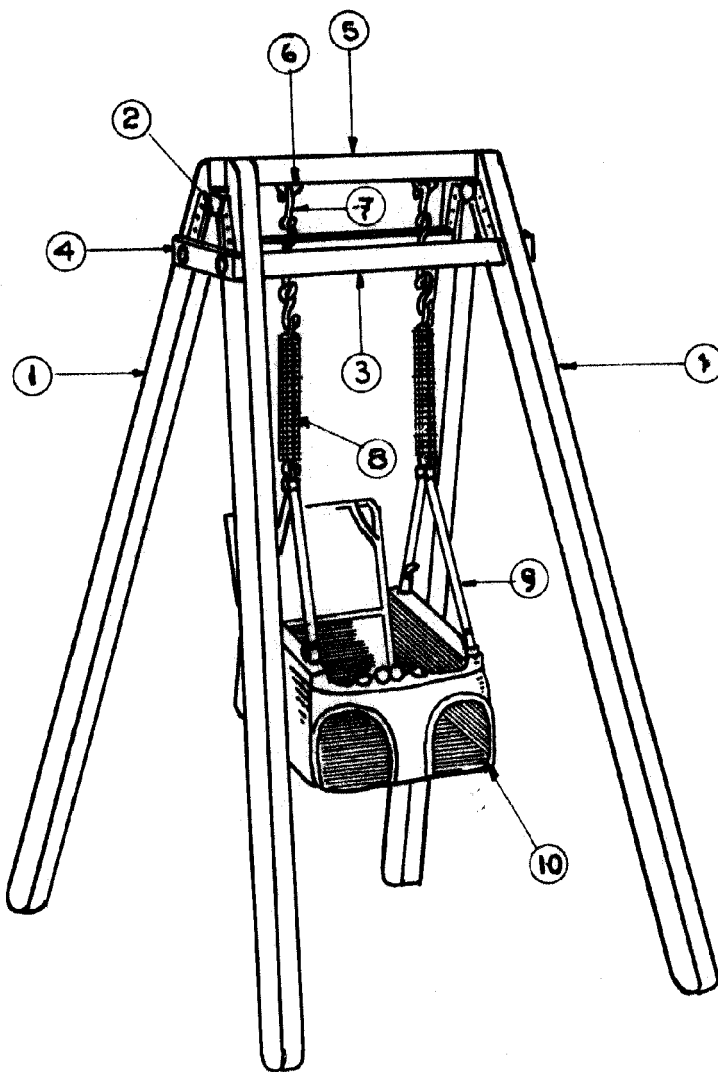
17280 Hoja Unica

17280



13 MAY

Fig. nº1



Escala Variable

Madrid, 13 Mayo 1948

MANUEL DE CASAS

D. JUAN, UGALDE BELDARRAIN.-ZARAUZ-(ESPAÑA)