

17190



SE/.

Memoria Descriptiva

para un modelo de utilidad por veinte años en España, por: "CAPE-
RUZA PROTECTORA PARA SIFONES", a favor de la firma El Cometa,
S.L., residente en Madrid, c/ Cáceres, 1.-

.....

El presente modelo de utilidad se refiere a una caperuza protectora para sifones, destinada a preservar al grifo del contacto con agentes exteriores y posibles contaminaciones.

Son conocidas hoy día en el extranjero envueltas para la totalidad del sifón, realizadas en celofán, pero que además de ser muy caras tienen el inconveniente de que cuando los sifones se ponen a enfriar en hielo se estropean rápidamente.

La envuelta del modelo que se reivindica abarca únicamente la parte superior del sifón, desde el cuello, comprendiendo el grifo y la palanca de manejo.

Esencialmente se reduce a una pieza de papel, lámina de caucho, o material similar apropiado, que tiene el desarrollo conveniente para constituir una bolsa que se encaje en los referidos elementos quedando su boca en la parte inferior de modo que se la



puede ceñir al cuello con una goma o cordón independiente, o yendo éste de antemano unido al mismo borde de la bolsa; también pueden presentarse las envueltas desarrolladas, en forma de un disco en el que va vaciada la parte central y un pequeño sector, estando aquella reforzada y destinada a sujetarse al cuello del sifón, mientras el sector permite, al pegar sus bordes, dejar la envuelta con una forma cónica abierta hacia arriba, para que uniendo el borde de toda esa parte superior pueda atarse y precintarse en forma conveniente formando una especie de cucurucho.

Se comprende que dentro de las reivindicaciones que se establecen pueden construirse caperuzas protectoras de distintas formas y tamaños y empleando en cada caso los materiales más pertinentes; pero como tales modificaciones, como las que puedan hacerse en detalles de presentación, no afecten a la esencialidad reivindicada, darán lugar a variantes igualmente comprendidas y protegidas por el presente registro.

En esta idea las adjuntas figuras corresponden únicamente a formas de ejecución sin carácter alguno limitativo, que presentamos a título de ejemplo de realización para mayor claridad y concreción de esta memoria descriptiva.

La fig. 1 representa una envuelta desarrollada.

La fig. 2 corresponde a dicha envuelta colocada cumpliendo su misión en la parte superior de un sifón.

Las figs. 3 y 4 muestran las perspectivas esquemáticas de dos envueltas preparadas de antemano y fijadas en el sifón mediante un atado y precinto apropiado en el primer caso y con un anillo de goma y precinto en el segundo.

La fig. 5 muestra esquemáticamente una envuelta formada por una bolsa que lleva en su borde colocado de antemano el cordón o similar para ser atada.



La fig. 6 se refiere a la misma bolsa ya colocada y sujeta en el sifón.

Con referencia a dichas figuras y a los números que sobre ellas designan los diversos elementos representados, la descripción de las formas de ejecución que se presentan a título de ejemplo es como sigue:

Cuando las envueltas se presentan desarrolladas tienen la forma de un disco 1 con la parte central vaciada y provista del refuerzo 2 y un rebajo 3 que permite que, al colocar la envuelta en el sifón (fig. 2) de modo que el refuerzo 2 quede rodeando al cuello de aquel, la envuelta tome una forma cónica abierta hacia arriba cuando se pegan los bordes 4 del sector 3. Para completar la envuelta, su parte superior se reúne y sujeta con una atadura como se indica en 5, lugar en el que también puede ponerse un precinto.

Si la envuelta está ya preparada de antemano puede tener una forma de caja 6 (fig. 3), mas o menos de fantasía, o sencillamente de globo 7 (fig. 4) con la capacidad apropiada para cubrir la cabeza del sifón y con la boca de tamaño adecuado para poder colocarla en su sitio. En ambos casos se la puede sujetar atada con un cordón o cinta y el correspondiente precinto o con un anillo de goma e independientemente el precinto.

Otra forma de ejecución de la envuelta protectora que se reivindica puede ser la de una bolsa cilíndrica 8 (fig. 5) que lleve en su borde 9 colocada de antemano la cinta o cordón que sirve para atarla cifando el cuello del sifón, según se muestra colocada en la fig. 6.

.....



N O T A

El presente modelo de utilidad comprende las siguientes reivindicaciones:

5 1.- Caperuza protectora para sifones, caracterizada porque está constituida por una pieza de papel, lámina de caucho, tela transparente o material similar adecuado, que tiene el desarrollo conveniente para formar una bolsa o caja en que se alojen los elementos de la cabeza del sifón, quedando la boca de las mismas en la parte inferior de modo que se la pueda ceñir al cuello del sifón con una goma o cordón que vayan o nó de antemano dispuestos 10 al efecto en el borde de la bolsa.

15 2.- Caperuza protectora para sifones, según lo reivindicado en el punto anterior, caracterizada porque la bolsa puede ir formada antes de ser colocada en el sifón o presentarse desarrollada, constituida por un disco de cualquiera de los materiales mencionados que tenga su parte central vaciada y provista de un refuerzo de tamaño adecuado para ceñirle al cuello del sifón, así como también vaciado un sector que al unir sus bordes por pegamento la da una forma cónica en la que queda alojada la cabeza del sifón y que una vez recogida, atada y precintada por su parte superior, completa la envuelta. 20

3.- " Caperuza protectora para sifones ".

Según se describe y reivindica en la presente memoria descriptiva y se ilustra con los planos que a la misma se acompañan.

25 Consta esta memoria de cuatro hojas foliadas y escritas a máquina por una sola de sus caras.

Madrid, 19 de Mayo de 1.948.



Fig. 1.

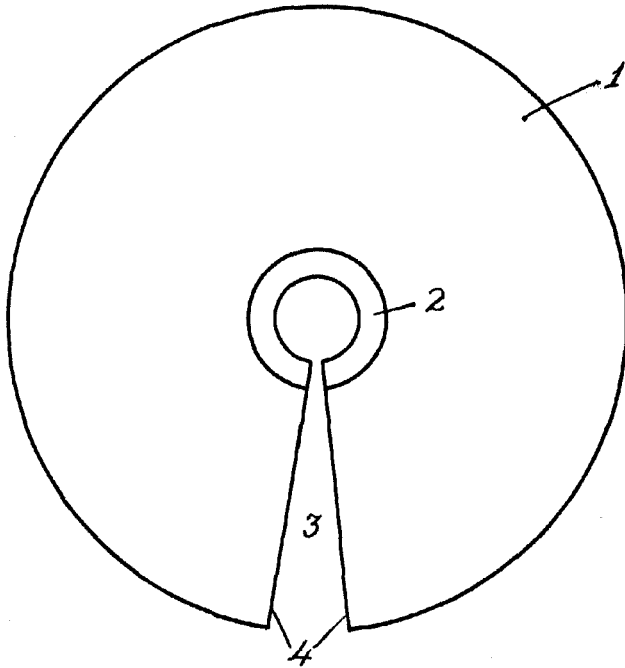


Fig. 2.

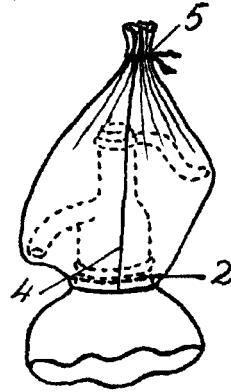


Fig. 5.

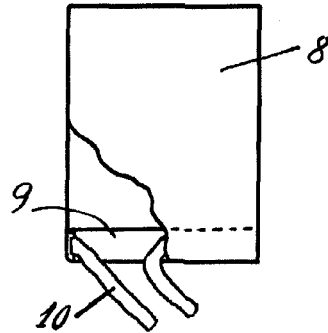


Fig. 3.

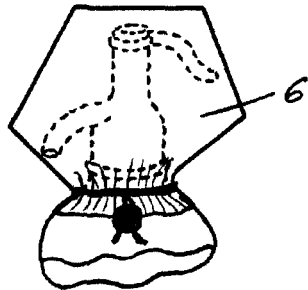


Fig. 4.

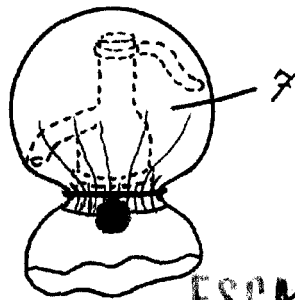
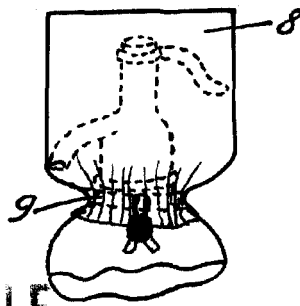


Fig. 6.



ESCALA VARIABLE

[Handwritten signature]