

17186

17186



876
MAY
1918

MODELO DE UTILIDAD

por veinte años

a favor de

Don Enrique ALFONSO GORDO

Don Ricardo MOLERES FERRANDIS y

Don Lorenzo ABAD COLOMER

residentes en Valencia.

P O R

"APARATO PARA LA INTRODUCCION DE APOSITOS VAGINALES".

MEMORIA DESCRIPTIVA

Consiste el objeto del presente Modelo de Utilidad, en un aparato para la introducción de apósitos vaginales.

El aparato de referencia puede ser construido con los más diversos materiales, como caucho endurecido, ebonita, bakelita, plexiglas, materiales plásticos, resinas sintéticas, vidrio, cristal, porcelana, cartón, papel endurecido, papel parafinado, metales, madera, corcho comprimido o cualesquiera otros materiales aptos para un aparato destinado a tales usos.

Para la mejor comprensión del objeto de éste Modelo de Utilidad por veinte años, se acompaña un plano a título de demostración.

Como apreciamos, en el adjunto plano éste aparato está



compuesto de dos partes: un cuerpo de bomba y un émbolo. Ambas partes del aparato están destinadas a funcionar acopladamente; 15 cuerpo de bomba y en su interior el émbolo, siendo deslizable el segundo por el interior del primero.

Con respecto al ajuste entre el cuerpo de bomba y el émbolo puede ser: a) hermético, b) incompleto, según la forma de su sección, de modo que quede un espacio entre las paredes del 20 cuerpo de la bomba y el émbolo, más o menos acusado.

Las características esenciales de ambas partes son:

CUERPO DE BOMBA.

Representado en el plano por C.

Su eje longitudinal, puede ser: a) recto, b) acodado y c) 25 curvado.

Por la porción terminal del mismo en la parte que se introduce en la vagina: a) biselado y b) romo.

Con respecto a su sección: circular o elíptica.

Por lo que, se refiere a dimensiones, variables, ya que éstas y los materiales a emplear no desvirtúan la esencialidad 30 de éste Modelo de Utilidad.

La pared del cuerpo de bomba puede o no llevar unas ranuras longitudinales o en espiral para que sirva de guía al deslizamiento del émbolo.

35 EMBOLO

Representado en Figa 1a A puede ser: a) macizo y b) hueco.

Respecto a su configuración, puede tener una sección que sea: a) triangular, b) poligonal, c) circular d) elíptica e) mixta, circular y plana.

40 En cuanto a dimensiones variables ya que, tanto éstas como el material a emplear no desvirtúan la esencialidad de ésta pieza, y en cuanto a su eje longitudinal, éste puede ser recto, acodado o curvado.

En el plano adjunto a título de ejemplo, vemos en la Figa 1a 45 al émbolo A en posición de actuar dentro del cuerpo de bomba



C, viéndose su terminación B.

En la Figs 2a se aprecia el cuerpo de bomba C con otra terminación B.

Y en la Figs 3a se aprecia-n diversas secciones del émbolo según sea su aplicación e interesa su ejecución.

Descrito suficientemente el objeto del presente Modelo de Utilidad, caracterizado por los mentados cuerpos de que se compone, no comido hasta la fecha por su novedad se presenta a solicitud de registro del mismo, no invalidando la misma el empleo de diversos materiales y forma de los mismos.

REIVINDICACIONES

Reivindica el recurrente la propiedad y el derecho exclusivo de fabricación en España y sus Dominios, del objeto del presente Modelo de Utilidad a favor de los mentados solicitantes, caracterizado en las siguientes reivindicaciones:

1a. Aparato para la introducción de apósitos vaginales, caracterizado esencialmente, por un émbolo macizo o hueco y que, tanto su eje longitudinal o configuración puede ser variada su forma para que, actue dentro de un cuerpo de bomba y efectue la acción de tal pieza.

2a. Aparato para la introducción de apósitos vaginales, caracterizado esencialmente, por un cuerpo de bomba circular e elíptico y que, en su interior actua el émbolo de la reivindicación anterior y según, los casos, éste cuerpo de bomba puede o no llevar ranuras longitudinales o en espiral para que sirvan de guia al deslizamiento del émbolo existiendo un espacio entre las paredes de éste cuerpo de bomba y el citado émbolo, más o menos acusado.

3a. Por "APARATO PARA LA INTRODUCCIÓN DE APOSITOS VAGINALES.


Sean cuales fueren las circunstancias que concurren en

la esencialidad de éste Modelo de Utilidad por veinte años.

Consta ésta memoria descriptiva de cuatro hojas mecanografiadas por una sola cara, numeradas y acompañadas de un plano explicativo a título de ejemplo.

Madrid uno de Mayo de 1948

P.A.



17186 17186



248

FIG. 1ª



FIG. 2ª

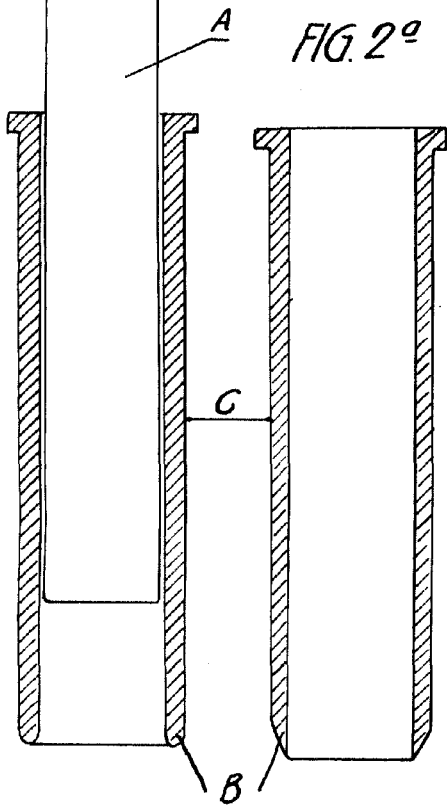
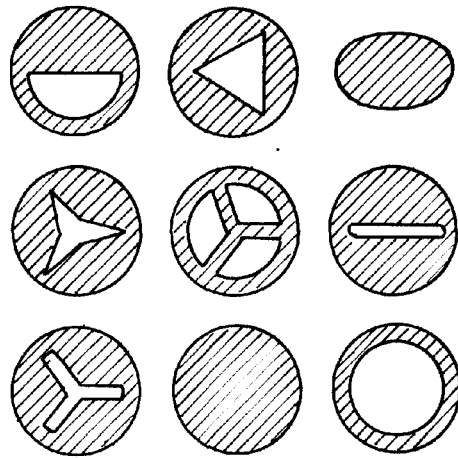


FIG. 3ª



Escala variable

Madrid. 30 Abril-1948

P. A.