

17046

17046



M O D E L O D E U T I L I D A D

que, por veinte años, se solicita, como de la propia y nueva invención, a favor de D. ANTONIO MURCIA NICOLAS, de nacionalidad española y domiciliado en Murcia, Carretera de Alcantarilla, 17, cuyo Modelo ha de recaer sobre un "DISPOSITIVO PARA SUJETAR DURANTE LA COCCION POR BAÑO MARIA, LA TAPA DE HOJALATA DE LOS FRASCOS DE VIDRIO EN FORMA DE VASO".

M e m o r i a d e s c r i p t i v a

El presente registro de Modelo de Utilidad tiene por objeto garantizar la explotación exclusiva en todo el territorio nacional, colonias y protectora-



5. do, de un dispositivo para sujetar durante la cocción por baño maría, la tapa de hojalata de los frascos de vidrio en forma de vaso, tal y como se describe a continuación y se representa gráficamente, a título de ejemplo, en el plano que se deja unido a esta Memoria.
10. En el mencionado plano, presentado en forma y tamaño reglamentarios (formato doble; treinta y uno por cuarenta y dos centímetros), se han dibujado las figuras que se indican seguidamente, así como los elementos que también se mencionan, con las letras que se expresan:
- 15.
- 1 - Corte del conjunto, aplicado a un vaso.
 - 2 - Disco de chapa.
 - 3 - Pieza de hierro.
 - 4 - Arillo de alambre.
- 20.
- A - Disco de chapa (1).
 - B - Orificio central de A.
 - C - Pieza de hierro (3).
 - C' - Parte superior de C.
 - D - Orificio central de C.
- 25.
- E - Laterales de C.
 - E' - Patillas de C.
 - F - Parte plana del arillo de alambre (4).
 - F' - Desviaciones diametrales del arillo (4).
 - G - Remache que une las piezas (2) y (3).
- 30.
- H - Tapa de hojalata.

DESCRIPCIÓN:

Este dispositivo para sujetar durante la cocción por baño maría, la tapa de hojalata de los frascos de vidrio en forma de vaso, se compone fundamentalmente



35. de:
Un disco de chapa troquelada -2-, según perfil indicado en el plano, o sea de parte central elevada y contorno bajo con reborde perimetral, con un pequeño orificio -B- practicado en su centro.
40. Una pieza de hierro -3-, también troquelada, según la forma indicada en el plano, o sea, de plan- ta rectangular, cuyo centro es aproximadamente cua- drado, descendiendo a cada lado ligeramente (desde C' por C) formando codo después y continuando bajan- do perpendicularmente por los laterales -E-, forman- do en su terminación unas patillas -E'- que conver- gen hacia el central, y cuya forma lateral es en ar- co. En el centro de dicha pieza -3- lleva practica- do otro pequeño orificio -D-.
45. Ambas piezas -2- y -3- se unen por sus orifi- cios centrales -B- y -D- por medio de un remache -G- no muy apretado, de tal manera que la pieza -3- pue- de girar libremente sobre la pieza -A-.
50. Un arillo de alambre, sección redonda, de unos 4 mm. de diámetro -4-, que tiene dos desviaciones dia- metrales de su plano -F'- con una flecha de unos 5 - mm.
55. APLICACION Y FUNCIONAMIENTO:
Para la aplicación de este dispositivo, las di- mensiones del aro -4- han de ser las exteriores del vaso que se pretenda tapar, a unos 15 mm. de su boca. Colocado dicho aro, que entra por la parte in- ferior del vaso, hasta quedar adaptado a la superfi- cie de éste, se coloca el sistema constituido por las piezas -2- y -3- de forma que las patillas -E'- de la
- 60.
- 65.



pieza -3- queden situadas por debajo del aro -4-.

70. Girando la pieza -3-, sus patillas -E'- citadas se adaptan a los desplazamientos -E' del arillo -4-, comprimiendo de este modo la tapilla -H- del vaso -I- entre su boca y la pieza -2-.

Una vez hecha la cocción del producto, el dispositivo se quita del vaso, quedando su tapa adherida al mismo.

75. Las dimensiones del dispositivo van de acuerdo con el tamaño de los vasos a tratar.

80. Los tamaños, forma, materiales, dimensiones y disposición de los elementos componentes será variable, siempre que este modo o cambio no altere la esencialidad del invento objeto de este Modelo de Utilidad.

Los términos en que queda redactada esta Memoria descriptiva son cierto y fiel reflejo de lo que se pretende registrar como Modelo de Utilidad.

85. Dichos términos han de ser tomados en sentido amplio, no limitativo.

90. El peticionario se reserva, asimismo, el derecho a obtener en sudía los correspondientes registros complementarios por los perfeccionamientos que la práctica y uso continuado del invento le aconsejasen.

NOTA DE REIVINDICACIONES



95. Se reivindica, como de la propia y nueva invención, a favor de D. ANTONIO MURCIA NICOLAS, de nacionalidad española y domiciliado en Murcia, C. Alcántarilla 17, por los extremos que se indican a continuación:

100. PRIMERO = Por un dispositivo para sujetar durante la cocción por baño maría, la tapa de hojalata de los frascos de vidrio en forma de vaso, que se caracteriza por estar constituido esencialmente por un conjunto compuesto de un disco de chapa troquelada, de parte central elevada y contorno bajo con reborde perimetral, y una pieza de hierro, también troquelada, de planta rectangular, cuyo centro es aproximadamente cuadrado, descendiendo ligeramente a cada lado, formando después codo y bajando perpendicularmente por los laterales, formando en su terminación unas patillas que convergen hacia el centro y cuya forma lateral es un arco, y cuyas dos piezas descritas van unidas por unos orificios practicados en su centro, por medio de un remache no muy apretado, para que la segunda pueda girar sobre la primera.

115. SEGUNDO = Por el mismo dispositivo para sujetar durante la cocción por baño maría, la tapa de hojalata de los frascos de vidrio en forma de vaso, según la anterior reivindicación, que se caracteriza también por ir complementado con un arillo de alambre de unos 4 mm. de diámetro, aproximadamente, que tiene dos desviaciones diametrales de su plano con una flecha de unos 5 mm., y cuyo diámetro interior ha de ser el exterior del vaso que se pretenda tapar, a una distancia determinada de su boca, que, aproxima-

120.



125.

mente es de unos 15 mm. a fin de poder ser adaptado a altura conveniente el conjunto indicado en la anterior reivindicación, que sujetará la tapa del frasco.

130.

TERCERO = Por un "DISPOSITIVO PARA SUJETAR DURANTE LA COCCION POR BAÑO MARIA, LA TAPA DE HOJALATA DE LOS FRASCOS DE VIDRIO EN FORMA DE VASO".

Tal y como queda descrito en la Memoria precedente y para los fines que en ella se dejan especificados.

135.

La presente Memoria descriptiva consta de seis hojas, foliadas y mecanografiadas por una sola cara, a las que se une otra de planos, para lamejor comprensión del invento.

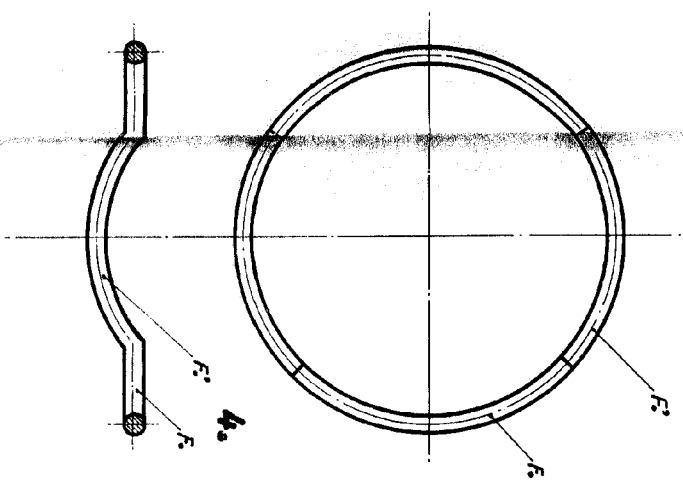
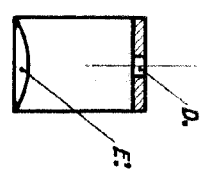
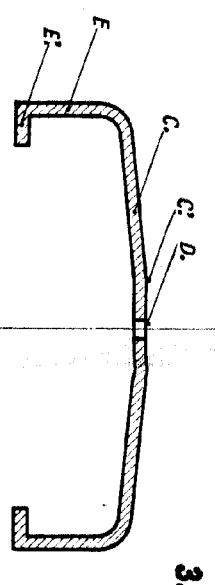
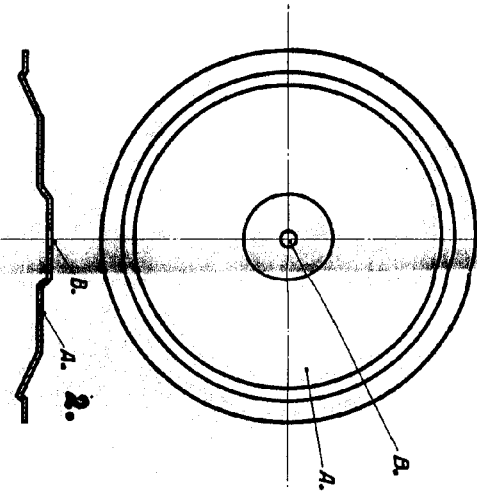
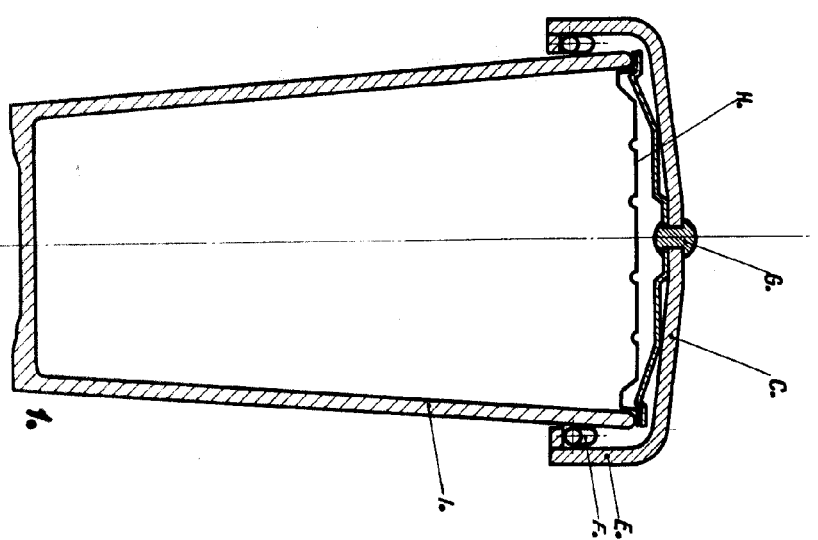
140.

Madrid, a diez de Abril de mil novecientos cuarenta y ocho.

FRANCISCO MORIONES
P.P.

ARD.

17046



Сучасна Уварачка.
 Моделл Шисиф де К.910.
 Трговачко-Коварачка
 К.92