

16857

40057

MEMORIA DESCRIPTIVA

DEL MODELO DE UTILIDAD, por 20 años a favor de
D. Jaime Colsa Arce residente en Madrid, calle
Conde de Peñalver nº 44 por DOBLE ESTUCHE PARA
GAFAS"

oO-Oo

El estuche, que como Modelo de Utilidad es ob-
jeto de este registro, encierra la ventaja y la novedad
de venir a llenar una necesidad largo tiempo sentida,
como es la de que en un mismo estuche se puedan guardar
5 dos gafas; las dedicadas a corta distancia y las de lejos
o para sol, que hasta la fecha requería tener estuches
diferentes que constituían un impedimento notable, pue-
to que había que dedicar a cada uno un bolsillo distinto
que no podía ser uno cualquiera, puesto que había que
10 evitar el riesgo de la rotura si el lugar en que las guar-
dábamos no estaba bien elegido; y como también hay que
dedicar en nuestros bolsillos un lugar para la cartera o
carnet se aumentaba la incomodidad al acoplamiento de los
estuches para gafas. Por este motivo, empezamos a estudiar
15 la manera de conseguir la construcción de un estuche que
permitiese acoplar en su interior el doble juego de gafas

sin que la superposición de ellas, ocupase un espacio inadecuado exponiendolas además a la rotura, lo cual creemos haberlo logrado.

20 Como puede verse en el dibujo adjunto (figs. 1-2) construimos dos partes de forma variable, afectando la que se le ha dado en dicho grafico, u otra parecida, - que construidas con materiales apropiados, se unen en la parte (fig.5) y que van cosidas por un broche automa-
25 ticoque las hace aceptar la forma de un todo. Sobre la primera parte (fig.7) se colocan las primeras gafas que descansarían entre la lengüeta (5) en su plano, siendo apri- sonadas por la otra lengüeta (1), que cerrada por el bro- che automatico forma el primer estuche (fig.7).

30 Las otras gafas se colocan en la parte correspondien- te a la (fig. 8) descansando sobre su superficie plana, en forma contrapeada al lugar o espacio que ocupan las otras gafas y cogidas por la lengüeta de la (fig.4) tapadas así mismo por la orejera de dicha (fig.4) que cerrada por el
35 broche automatico, forma el segundo recinto, y los dos no abultan mucho más que un estuche corriente de unas solas gafas, dándole por lo tanto el caracter de verdaderamente práctico. Pro todo ello se reivindica las siguientes caracte- risticas esenciales de este modelo que queremos registrar
40 en la siguiente:

N O T A

Se reivindica, un estuche doble para gafas caracte- rizado ;
1ª.- Porque construidas en piel, carton prensado u otro material moldeable, se obtienen unas superficies, que afec-
45 tando la forma grafica del dibujo (7-8) u otra forma que

permita la estructura de las gafas, que se descomponen en dos, que se pueden superponer formando un todo.

50

2ª.- Se reivindica en relación con la anterior reivindicación, que estas dos mitades o partes se unan entre si coasidas o no, en este caso sujetas por un automatico, de forma que la mitad de la primera pieza que afecta la forma de una orejera incompleta, ocupe la parte posterior de la pieza auxiliar (fg.5) adhiriendose a ella en las curvas coincidentes, segun se puede ver en el dibujo:

55

3ª.- Se reivindica en relación con las dos anteriores, que la otra mitad del todo se coloca sobre la misma pieza auxiliar y con las mismas precauciones que la anterior pero con la diferencia que la orejeta incompleta coincidirá con la parte superior de dicha pieza auxiliar;

60

4ª.- Se reivindica en relación con las tres anteriores que la adherencia de estas dos piezas incompletas, forman con la pieza de enlace (fg.5) unas carteras, en cuyo interior se depositaran las gafas, procurando que las patas de las mismas, queden por la parte de fuera y la colocación venga en sentido inverso unas a otras.

65

5ª.- Se reivindica en relación con las anteriores reivindicaciones el que la pieza incompleta que en sentido vertical forma con la pieza auxiliar, al adherirse a ella, la cartera portagafas, como se indica en el dibujo (fg.7-8) puede de la misma manera construirse en forma horizontal, guardandose en este caso las gafas perpendicularmente en la semicartera que se formaría con el tamaño conveniente para colocarlas.

70

6ª.- Se reivindica en relación con todas las anteriores - que las piezas extremas al abatirlas sobre la parte central en la que se guardan las gafas, en las carteras formadas vertical u horizontalmente; se cerraran por un bráche automatico u otra clase cualquiera de sujección o cierre formando el conjunto de un estuche doble para gafas y

75

80

7ª.- Se reivindica "UN DOBLE ESTUCHE PARA GAFAS" segun se describe en la presente Memoria que consta de cuatro hojas mecanografiadas por una sola cara.

Madrid, 8 de Marzo de 1.948


A handwritten signature in black ink, consisting of several loops and a long horizontal stroke extending to the right.

Figura n° 1

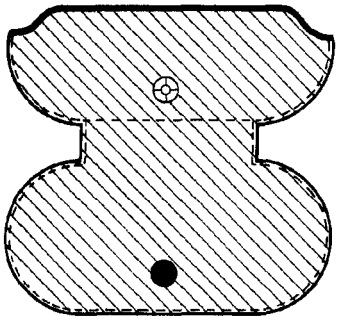


Figura n° 2

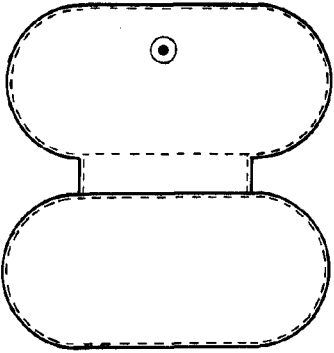


Figura n° 3

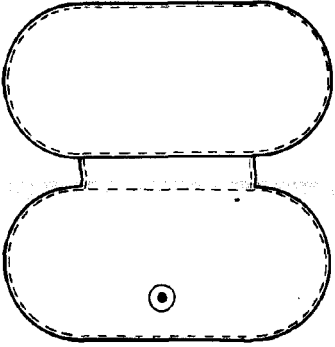


Figura n° 4

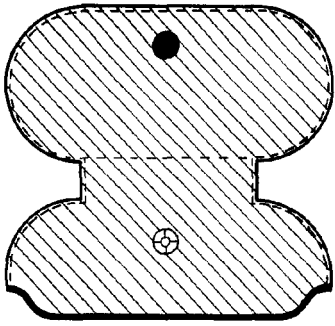


Fig. n° 5



Fig. n° 6

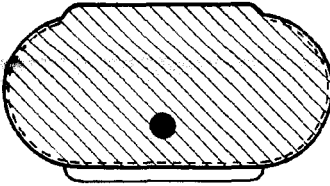


Figura n° 7

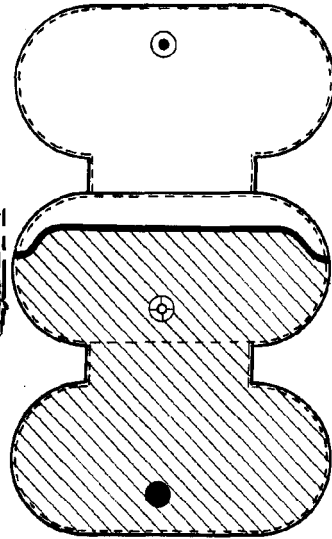
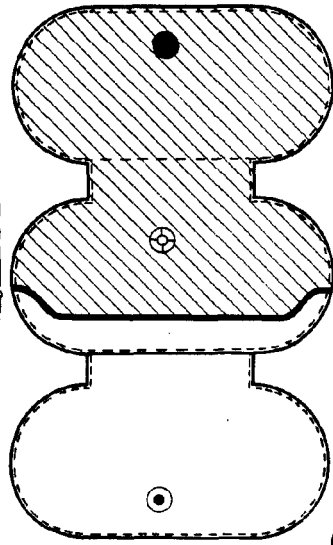


Figura n° 8



Escala variable

M. Arce, 3 de Mayo de 1968