

E 16693
F 16693



MB/. =

MEMORIA DESCRIPTIVA

para un Modelo de Utilidad, por veinte años, por: = Llave dentada o no de tres puntos de apoyo = a favor de Don Mauricio Schmidt de Pablo, residente en Barcelona - Carretera de Sarriá, 67 =

= : = : = : = : = : = : = : = : = : =

5 Consiste en una llave graduable dentada que se compone de un mango A en la forma habitual de las llamadas llaves inglesas, empezando luego el cuerpo de la llave que tiene una forma a contar de la cabeza del muelle tal como se representa en las figuras 1 y 2 siendo la figura 1 la llave cerrada y la figura 2 la llave abierta.

En su parte superior la pieza B lleva articulada por un remache la pieza C que tiene una forma aproximada a una media luna y que al estar en posición de cerrada forma con el extremo de la pieza B la sujeción de la llave.

10 Dicha sujeción tiene lugar por tres puntos E, F, I, siendo esta la reivindicación más esencial y característica del modelo que se solicita, ya que por el apoyo de dichos tres puntos, resulta prácticamente una sujeción perfecta y potente, pues permite la sujeción de cualquier perfil (redondo, cuadrado, ovalado, exagonal).

15 Para el funcionamiento de la llave basta con empulgar con cualquier dedo la pestaña P y empujando actúa por el pivote o rema -

F 16693



2. -

che R, abriéndose para adaptarse al perfil deseado. Para el funciona-
miento de esta articulación existe el muelle M sujeto por un extremo
a la parte superior del mango A y por otra pátina sobre la parte supe-
rior de la pieza B en la forma de la figura 2 sin que influya dicho
5 muelle para nada en la fuerza de sujeción, pues simplemente sirve pa-
ra adaptar la pieza C al objeto que debe sujetarse. Dicho muelle se
aloja figura 3 en una canal abierta dentro del cuerpo de la pieza B
de la herramienta.

La figura 4 es una vista de perfil del conjunto.

10 Una vez sujetado el objeto, accionando la herramienta a de-
terminado lado, aprieta, y accionándola en dirección contraria aflo-
ja la sujeción, lo que permite, sin necesidad de sacar la herramien-
ta, volver a accionarla, para nuevamente apretar más, produciendo
los efectos parecidos a una chicharra.

15 Dentro de la esencialidad reivindicada puede comprenderse
en el objeto del modelo que los dientes no existan y sea lisa la aber-
tura y que podrá construirse de cualquier material apropiado y cual-
quier dimensión, debiendo advertirse que los dientes no estropean el
objeto que sujetan porque no se clavan en los cantos sino por la par-
te de atrás de los mismos.

N o t a

El presente Modelo de Utilidad, consta de las siguientes
reivindicaciones:

25 1. - Llave dentada o no de tres puntos de apoyo que esen-
cialmente consiste en una herramienta compuesta de un mango en forma
como las llaves inglesas corrientes en cuya parte superior va una
pieza a la parte alta en la cual va sujeta por un remache una pieza
en forma aproximada de media luna la que por su parte interior den-
tada o no y la parte extrema de la pieza que la sujeta forman el es-

16693



3. -

pacio de sujeción, teniendo esa pieza de forma de media luna una cola para apoyar en ella el dedo y adaptarla al objeto que debe sujetarse.

2. - Llave de tres puntos de apoyo caracterizada por la disposición de un muelle sujeto a la parte superior del mango y que se aloja en una canal de la pieza superior sin que tenga por objeto dicho muelle hacer fuerza alguna y si solo ajustar la boca de la llave al objeto que debe sujetarse.


3. - Llave de tres puntos de apoyo caracterizada por la disposición de que al estar cerrada, dichos tres puntos son el extremo de la pieza que sigue al mango y las dos caras en ángulo de la pieza curvada como media luna, o sea las caras interiores de dicha pieza, sin que para aflojar la sujeción tenga que quitarse la llave pues accionando en un sentido se afloja la sujeción y accionando en otro aprieta muy fuertemente actuando por tanto sin quitar la llave del objeto sujetado, a manera de una chicharra.

4. - Llave dentada o no de tres puntos de apoyo -

Según se describe y reivindica en esta memoria descriptiva y se ilustra y detalla en los planos reglamentarios que se acompañan a la misma.

La cual consta de tres hojas, foliadas y escritas a máquina por una sola de sus caras.

Madrid, a 11 de Febrero de 1948.



Handwritten signature
ESCALA VARIABLE

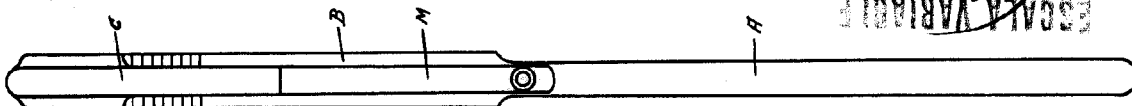


Fig. 4.




Fig. 3.

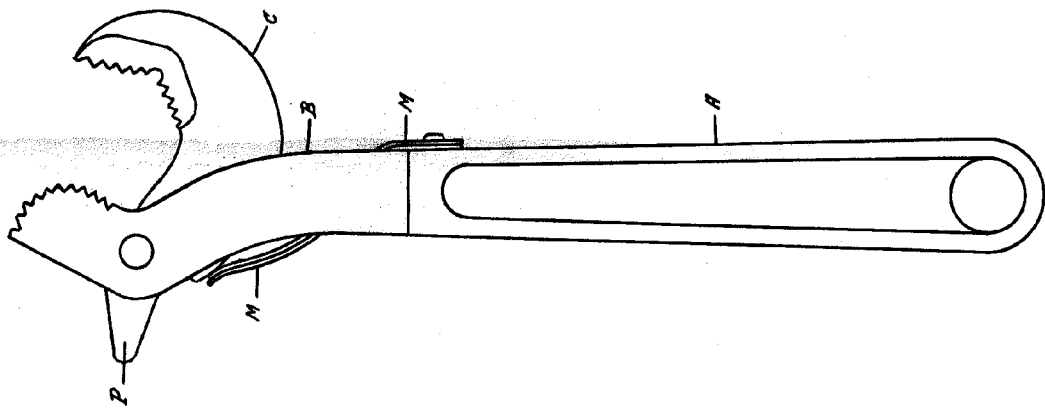


Fig. 2.

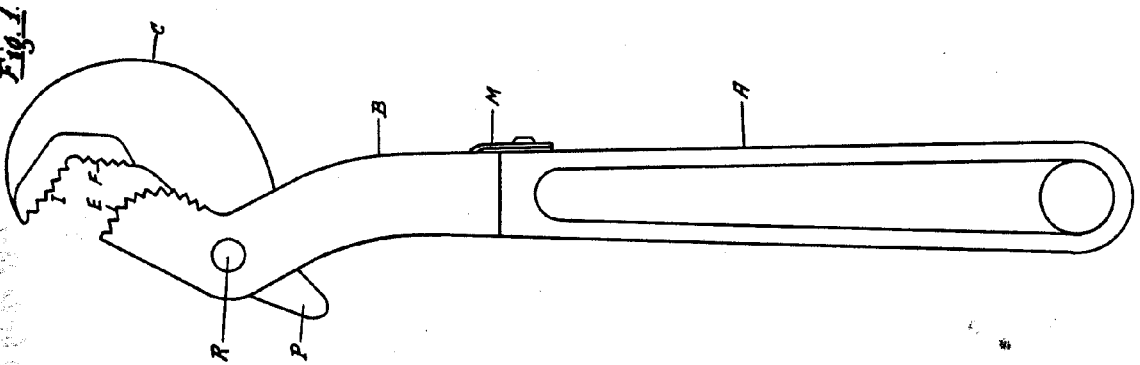


Fig. 1.