

16572

16572

REGISTRO  
DE  
UN MODELO DE UTILIDAD

Por "Una cocina eléctrica" - - - - -

a favor de: THERMA FABRIK FÜR ELEKTRISCHE HEIZUNG, A.G.,  
de nacionalidad suiza, domiciliada en: Sernftalstrasse,  
sin nº, SCHWANDEN (Suiza).

- - - - -

MEMORIA DESCRIPTIVA

Para proteger los conductores, los contactos, los interruptores y las varillas de las cocinas eléctricas cuando se derrama algo de lo que esté cociéndose, se proveen dichas cocinas de unos receptáculos o platos, dispuestos debajo del fogón, los que pueden llevar asimismo escurridores del tipo de cajón corredero o bandeja. Sin menguar las ventajas que reúnen tales cocinas, pueden éstas simplificarse y con ello reducirse considerablemente su precio disponiendo con arreglo a la presente invención, como elemento receptor, por lo menos una ranura receptora en el fogón. De este modo, el lí-

quido que se derrame es llevado por el borde de goteo de las placas del fogón a la ranura receptora al rebasar los bordes de las placas ~~des~~ del mismo trazado de la ranura colectora. Gracias a esta disposición resulta superfluo el receptáculo que se sitúa debajo del fogón; otra ventaja del tipo de cocina construída de acuerdo con la invención ~~estriba~~ en que los bordes de las placas de la cocina, expuestos intensamente a la oxidación, permanecen siempre a la vista, y gracias a ello se les puede dedicar el cuidado debido, mientras ~~que~~ hasta ahora quedaban tapados por las placas del fogón y por esta razón se descuidaba las más de las veces su cuidado.

En las cocinas con receptáculos debajo del fogón es posible al igual que en la presente invención que se escurra el líquido derramado por la ranura receptora, y vaya a parar por ejemplo a un cajón o recipiente corredizo. Gracias a que de este modo puede prescindirse de un receptáculo especial, se obtiene tanto espacio libre hacia arriba que en su virtud puede disponerse a mayor altura la bandeja y con ello también el horno, resultando entonces mucho más fácil el manejo del mismo. Para cada fogón puede disponerse una ranura receptora especial o bien para varios fogones una común.

En el dibujo adjunto se representan a título de ejemplo un caso de ejecución del modelo.

La figura 1 representa la cocina en sección vertical.

La figura 2 representa la cocina eléctrica de cuatro

fogones vista por encima, en la que a cada fogón le corresponde una ranura receptora.

La figura 3 indica una cocina de tres fogones vista por encima, en la que para todos los fogones hay una ranura receptora común.

La figura 4 representa, a escala mayor, el fogón y la ranura receptora correspondiente, en sección.

1 es la cocina con el horno 2 y la bandeja 3, 4 o 4' son las placas de los fogones con las ranuras receptoras 5 o 5', que tienen los escurridores individuales 6 o bien uno común 6' que conduce el líquido derramado a la bandeja corredera 3, 7 o 7' representan los fogones con los conductores 8 y los bordes 9 o 9' de las placas, que rebasan los bordes del mismo trazado 10 de la ranura receptora.

#### N O T A

Por el registro de modelo de utilidad a que se refiere la presente memoria descriptiva se REIVINDICA:

1.- La propiedad y la explotación exclusiva de una cocina eléctrica provista de un dispositivo receptor de los líquidos que se derramen, caracterizada por ir provista por lo menos de una ranura receptora en cada fogón como dispositivo receptor.

2.- La propiedad y la explotación exclusiva de una cocina eléctrica, según la reivindicación 1, caracterizada por el hecho de que los bordes de los fogones conducen a la ranura receptora el líquido derramado gra-

cias a que dichos bordes rebasan los de la ranura receptora.

5 3.- La propiedad y la explotación exclusiva de una cocina eléctrica según la reivindicación 1, caracterizada por llevar las ranuras receptoras unos escurridores.

4.- La propiedad y la explotación exclusiva de una cocina eléctrica, según la reivindicación 1, caracterizada por ir provisto cada fogón de una ranura receptora.

10 5.- La propiedad y la explotación exclusiva de una cocina eléctrica según la reivindicación 1, caracterizada por ir provisto cada fogón de la ranura receptora correspondiente, comunicar todas las ranuras entre sí y llevar un escurridor común.

15 6.- La propiedad y la explotación exclusiva del objeto del registro, sean cuales fueren las circunstancias que concurren con su esencialidad definida en las anteriores reivindicaciones, cual objeto es:

"Una cocina eléctrica".

Consta la presente memoria de cuatro hojas foliadas, escritas por una sola cara.

Barcelona, 31 de Agosto de 1946.

P. p. de: THEEMA FABRIK FÜR ELEKTRISCHE HEIZUNG,  
A.G.,



# 16579

Fig. 1

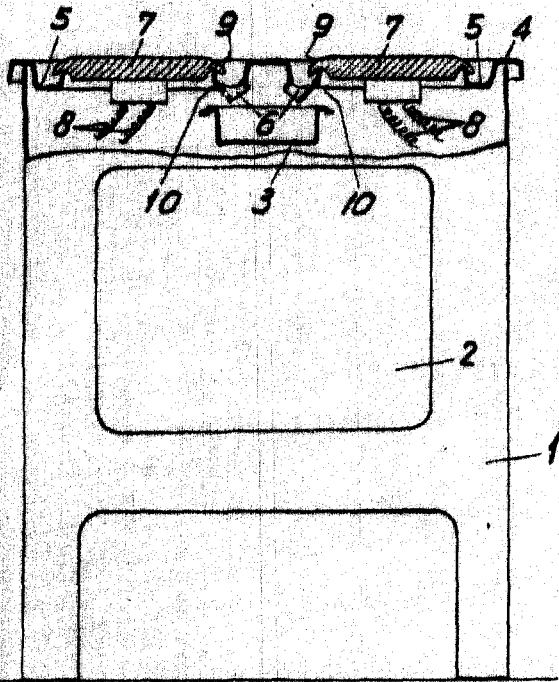


Fig. 4.

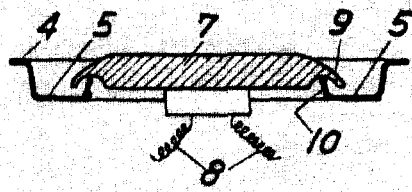


Fig. 2

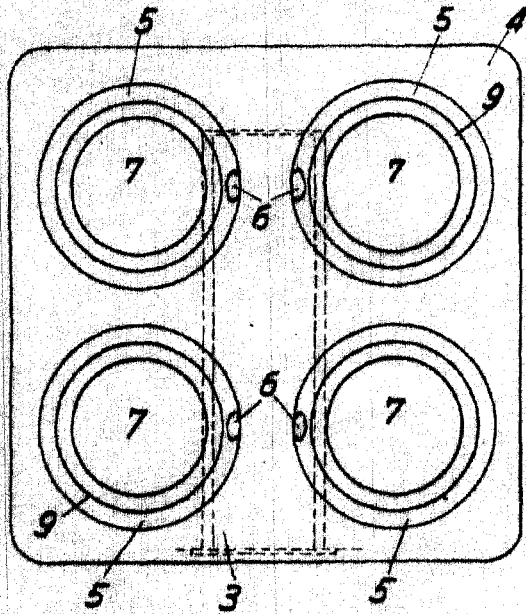
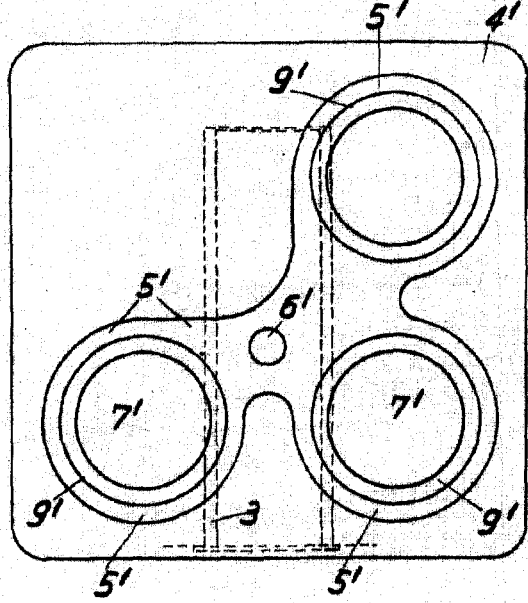


Fig. 3



ESCALA VARIABLE  
DEPOSITO 13 AGO 1940