



MEMORIA DESCRIPTIVA  
que se acompaña  
a la solicitud de  
Un MODELO DE UTILIDAD, por VEINTE AÑOS en ESPAÑA,  
a favor de  
DON CELESTINO GARCIA ORDINEZ, residente en VALENCIA,  
calle de Buenos Aires nº. 17  
por  
"UN NUEVO TENSOR TRIANGULAR PARA CUELLOS DE CAMISAS"

Inventor: el Solicitante, de nacionalidad española.

-----\*\*\*-----



La invención a que se refiere la presente Memoria, constituye una novedad industrial, con características y ventajas que la hacen merecedora del privilegio de explotación exclusiva que por ella se solicita, de acuerdo con las prescripciones que establece el vigente Estatuto sobre Propiedad Industrial, de 26 de Julio de 1.929, texto refundido, publicado en 30 de Abril de 1.930.

Los tensores para cuellos blandos de camisa conocidos hasta la fecha, adolecen de muchos inconvenientes, entre los cuales citaremos los más principales que son: En primer lugar, los que van fijos dentro del cuello ofrecen grandes dificultades para el lavado y planchado; otros, tienen que ir cosidos para que no se deslicen fuera de su sitio teniéndolos que coser y descoser cada vez que ha de lavarse el cuello. Por añadidura, estos tipos de tensores son cada uno de ellos de una sola forma, por lo que solo son adaptables a un tipo de cuello.

El tensor que tratamos de patentar no tiene ninguno de estos defectos, y sí cualidades muy apreciables, tales como que, este tensor, por su figura triangular y lados de diferentes longitudes, se adapta muy bien a varios tipos de cuellos. Así, por ejemplo, cuando se trata de cuellos de punta larga se coloca el triángulo con el vértice orientado hacia abajo, figura A. Cuando se trata de un cuello de punta corta, el vértice del triángulo se coloca en la parte interior del cuello, figura B; y cuando se trate de un cuello de tela muy fina que requiera mayor tensión en el borde inferior del cuello, se coloca el vértice del triángulo orientado hacia arriba, figura C.

La colocación del tensor en los cuellos se verifica con toda comodidad, mediante ojetes remachados, colocados, cada uno de ellos, en los vértices del triángulo. Los ojetes va provistos de unas pinchas que se clavan en el interior del



35

uello o entretela, orientados todos ellos en dirección opuesta entre sí, para que queden fijos en su sitio.

En la figura D, se representa una sección del triángulo n°. 2, con su ojete remachado n°. 5 y 7, y que lleva adherida la pincha n°. 6.

40

Este sistema de tensor triangular con su ojete remachado, provisto de pinchas que se enganchan en la entretela del interior del cuello, es totalmente original, así como la forma triangular del tensor, con lados de longitud variable, para adaptarles a los cuellos de puntas largas, medianas y pequeñas.

45

Este tensor con sus ojetes y pinchas, se fabricará en toda clase de tamaños y de materiales.

50

Hecha la descripción precedente, es preciso añadir que los detalles de realización de la idea expuesta pueden variar, sin que por ello cambie la esencia de la invención que es la que se desprende de los párrafos que anteceden y se reivindica en la siguiente

#### N O T A

En resumen: El Modelo de Utilidad cuyo registro se solicita, recaerá sobre las reivindicaciones siguientes:

55

1ª.- Un tensor triangular para cuellos de camisas, caracterizado porque la pieza triangular tiene lados de diferentes longitudes, que sirven para colocarlo, sin modificación ninguna, a distintos cuellos de puntas largas, medianas o cortas.

60

2ª.- Un tensor triangular, según la reivindicación anterior, caracterizado porque cada uno de sus tres vértices lleva un ojete remachado, y está provisto de una pincha.

65

3ª.- Un tensor triangular, según las reivindicaciones anteriores, caracterizado porque las tres pinchas, de que están provistos los ojetes, están orientadas hacia el exterior, en dirección opuestas entre ellas, con el fin de que quede



inmovilizado o fijo al tensor una vez colocado en el cuello.

4º.- Se reivindica, por último, como objeto sobre el que ha de recaer el Modelo de Utilidad que se solicita, "UN TENSOR TRIANGULAR PARA CUELLOS DE CAMISAS".

70

Todo conforme queda descrito en la presente Memoria, que consta de cuatro páginas escritas a máquina y dibujos que se acompañan.

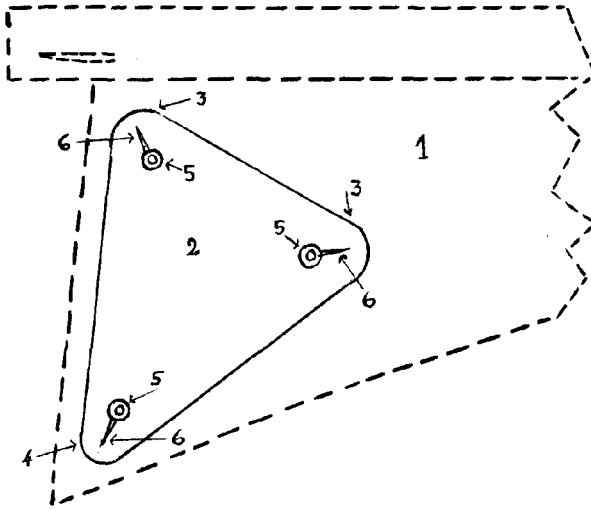
Madrid, 15 de Enero de 1.948

ALFONSO UNGRIA

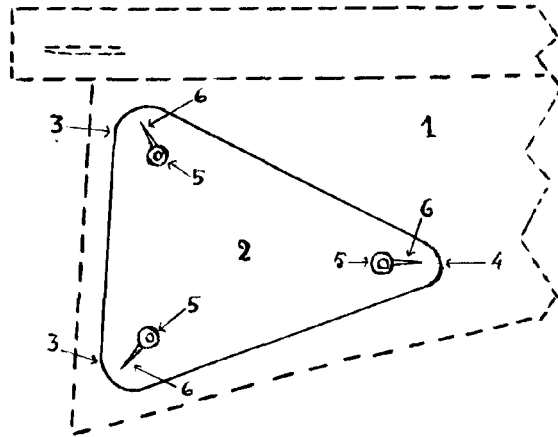
*Alfonso Ungria*



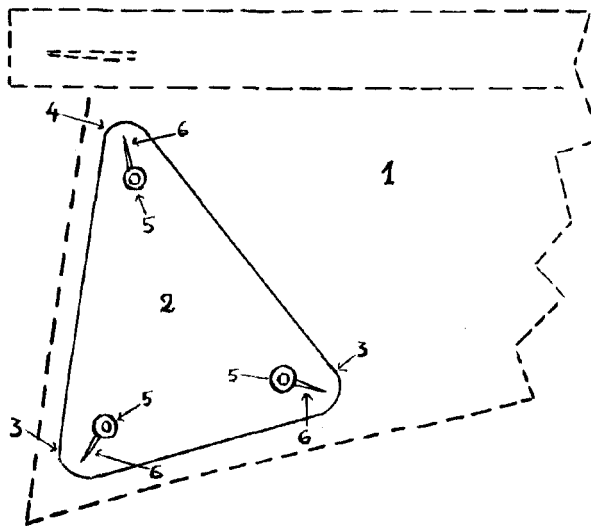
A



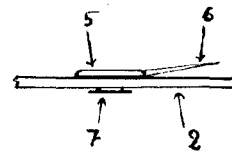
B



C



D



ESCALA VARIABLE  
MADRID, 15 DE Enero DE 1948  
ALFONSO UNGRIG

*Alfonso*