

16307

16307



### MEMORIA DESCRIPTIVA

del MODELO DE UTILIDAD, por 20 años, solicitado a favor de Don Rafael y Don Alberto ELIES Collado, de nacionalidad Española, residentes en Barcelona, calle Tagamanent número 2, por " UN NUEVO CHUPETE HIGIENICO ".

Este Modelo de Utilidad se refiere a un nuevo chupete, de una manera concreta, a la forme como se verifica el montaje de la tetina a la placa o elemento de soporte de la misma. Su característica esencial consiste en el hecho de que no obstante y conseguir una sujeción firme de la tetina puede ésta desmontarse fácilmente a los efectos de su limpieza o de su sustitución, si así se precisa.

A continuación se describe detalladamente la forma como se lleva a cabo el montaje de la referida tetina, con el auxilio de los dibujos de la hoja adjunta en los que, a título de ejemplo y en forma un tanto esquemática, se representa un caso de realización práctica del mismo.

La figura 1, es una vista, parcialmente en sección en la que se muestra una tetina montada, de acuerdo con el presente Modelo de Utilidad, a la correspondiente placa o elemen-



16307

- 2 -

13  
to de soporte; en la figura 2, se muestra, también en sección, la placa o elemento de soporte, en aquella parte en que se ha de montar la tetina; en la figura 2, se dibuja suelto el elemento de retención de la misma y en la figura 4, se dibuja la propia tetina suelta, con una parte en sección.

20 En la placa -1- y en el punto en que se ha de montar la tetina, va practicado un agujero ciego -3-, fileteado, que en su boca de entrada queda rodeado por una canal anular -5-, que dá lugar a un saliente así mismo anular -4- junto al  
25 agujero fileteado. La tetina -6- presenta en su extremo un bordón interior -6'- y en la misma se dispone el elemento de retención constituido por una espiga roscada -8- ( figura 3 ) que por un extremo forma una cabeza -7- que presenta en la cara de la que arranca la espiga -8- y junto a la misma una  
30 canal anular -10- que dá lugar a un bordón -9- en su contorno. Colocada la pieza de retención en el interior del extremo de la tetina -6- se atornilla a fondo en el agujero -3- lo que dá lugar a que el bordón -9- tienda a alojarse en la canal -5- en tanto que el bordón -4- haga lo propio en la canal  
35 -10- y como resultado de ello se consigue la sujeción firme del bordón -6'- de la tetina que queda fuertemente aprisionado entre ambas piezas.

La forma y dimensiones de la tetina -6- serán variables como lo será la pieza -7-8- en sus detalles de tamaño, formas  
40 mas accesorias y materiales y en cuanto a la pieza -1- podrá ser de cualquier forma y tamaño, de acuerdo en cada caso con lo que constituya armazón del chupete de que se trate.

Por último será variable cuanto no altere, cambie o modifique la esencialidad del objeto del Modelo de Utilidad des-  
45 crito.



16307

- 3 -

----- N O T A -----

Se reivindica como objeto de este Modelo de Utilidad:-  
1º.-Un nuevo chupete higiénico esencialmente caracterizado  
por el hecho de que <sup>la</sup> tetina queda retenida al elemento  
de soporte correspondiente, mediante una pieza montada a  
50 rosca en dicho elemento, formando dicha pieza una cabeza  
que se aloja en la boca y cuello de la tetina que al  
efecto presenta un bordón en su extremo, el cual queda  
aprisionado entre la referida cabeza y el fondo de un  
refundido practicado alrededor del agujero roscado en que  
55 se atornilla la mencionada pieza.  
2º.-El propio chupete en el que la cara interior de la  
cabeza que forma la pieza de retención y fondo del refundido  
del elemento de soporte presentan un perfil ondulado encajan-  
do mutuamente, con el fin de asegurar así la retención de la  
60 tetina cuyo bordón extremo queda establecido entre ambas su-  
perficiees.  
3º.-Un nuevo chupete higiénico.  
Consta la presente memoria descriptiva de tres hojas folia-  
64 das escritas por una sola cara.

Barcelona, 28 de ABRIL de 1948.

P. A.

JUAN TORI

*J. Tori*

16307

D. Rafael y D. Alberto Elies Collado.

Hoja única.

16307

FIG. 1

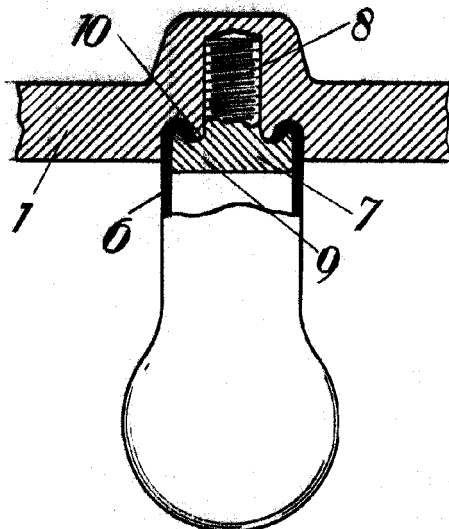


FIG. 2

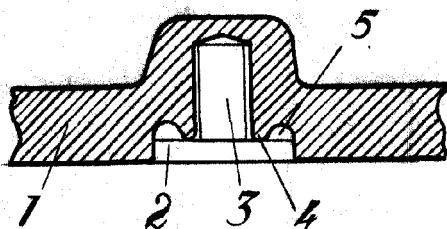


FIG. 3

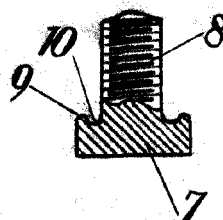
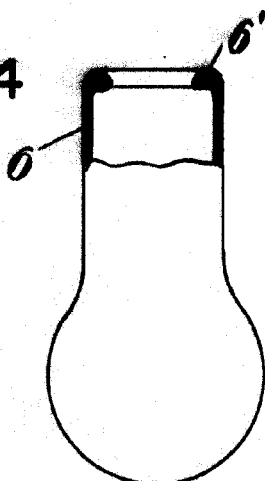


FIG. 4



BARCELONA 28 DE Abril DE 1948

P. A.  
JUAN LLORI  
P. R.

*J. Llori*

Escala variable.