

16066
16066



EB/.

MEMORIA DESCRIPTIVA

para un modelo de Utilidad por veinte años, por: - Tenaza abre latas - a favor de Don Angel García Dominguez, residente en Bilbao - Vizcaya - Gordoniz, 28 - 1ª. -

- :- :- :- :- :- :- :- :- :- :-

El presente modelo de utilidad se refiere a una tenaza abre-latas que permite efectuar la apertura de los envases metálicos con suma perfección y rapidez, no obstante ser de fácil y económica fabricación.

5 Los elementos esenciales del abrelatas son la cuchilla o uñeta, que ha de efectuar el corte, dispuesta en una tenaza que sirve para incrustarla en la lata y una rueda dentada, destinada a avanzar sobre el borde o pestaña del cierre de la lata, que gira con una mariposa que se maneja con una mano mientras con la otra se mantiene cerrada la referida tenaza.

10 Dentro de las reivindicaciones que establecemos pueden fabricarse diversas tenazas abrelatas, tanto por la forma y tamaños de sus distintas partes, como por el material que se emplee en fabricarlas, o por variación de otros detalles de presentación u organización; pero como ninguna de tales modificaciones afectan a la esencialidad reivindicada, las diversas tenazas abre latas, que así se fabricuen, serán variantes igualmente comprendidas y protegidas por



el presente registro.

En esta idea, las adjuntas figuras corresponden únicamente a una forma de ejecución, sin carácter alguno limitativo, que presentamos a título de ejemplo de realización para mayor claridad y con creción de esta memoria descriptiva.

La figura 1 representa en perspectiva esquemática la vista del abre latas, por el lado de la cuchilla y rueda dentada, en la posición correspondiente a la tenaza cerrada.

La figura 2 muestra, de modo análogo, el abre latas abierto.

La figura 3 presenta, también en perspectiva esquemática, la disposición del abre latas en el momento de abrir con el un envase metálico.

Con referencia a dichas figuras, y a las letras y números que sobre ellas designan las distintas partes de los elementos representados, su descripción es como sigue:

La tenaza esta formada por el mango de pletina 1 y el redondo 2, de los cuales el primero lleva la cuchilla o uñeta cortante 3 y la ruedecita dentada 4 que gira con la mariposa 5. Es decir la tenaza abre latas esta constituida por las cinco piezas citadas que corrientemente se hacen estampadas de fleje o chapa de acero y se remanhan y unen de modo conveniente.

El funcionamiento del abre latas es muy sencillo; con la mano izquierda se coje la tenaza 1 - 2 y se coloca la lata A debajo de la pestaña cortante 3 oprimiendo con ambas manos, uno contra otro, los mangos 1 y 2; se sujetan en esa posición con la mano izquierda y con la derecha se gira la mariposa 5, de modo que haga rodar, sobre el borde B de la lata A, a la ruleta dentada 4 con lo cual al introducirse la pestaña 3 va cortando la tapa de la lata.

16066

2. -



N O T A

El presente modelo de utilidad se refiere a la siguientes reivindicaciones:

5 1. - Tenaza abre latas, caracterizada por estar constituida por dos mangos que forman la tenaza, de los cuales uno lleva la cuchilla con pestaña, que se introduce en la lata al cerrar aquella, y una ruedecilla dentada, que gira con una mariposa, de modo que al accionar ésta aquella rueda por debajo del borde de la lata, produciendo el avance de la cuchilla y el corte de la tapa.

10 2. - Tenaza abre latas -

Según se describe y reivindica en esta memoria descriptiva y se ilustra con los planos que a la misma se acompañan.

La cual consta de tres hojas, foliadas y escritas a máquina por una sola de sus caras.

Madrid, 4 de Noviembre de 1947.

16066

16066

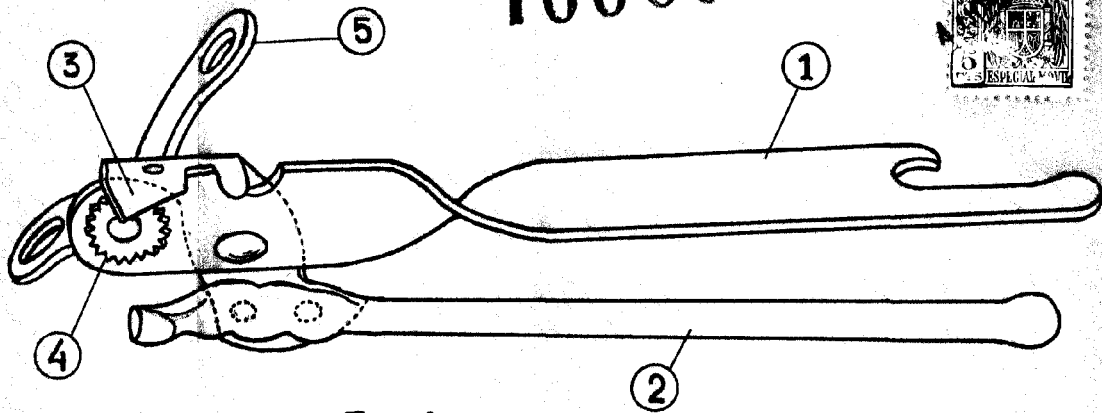


Fig. 1

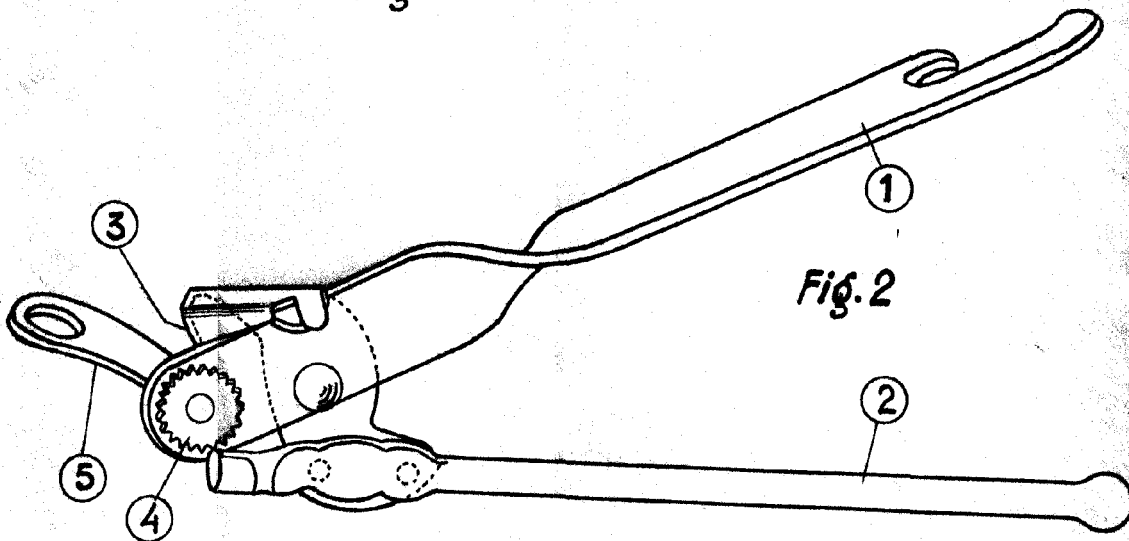


Fig. 2

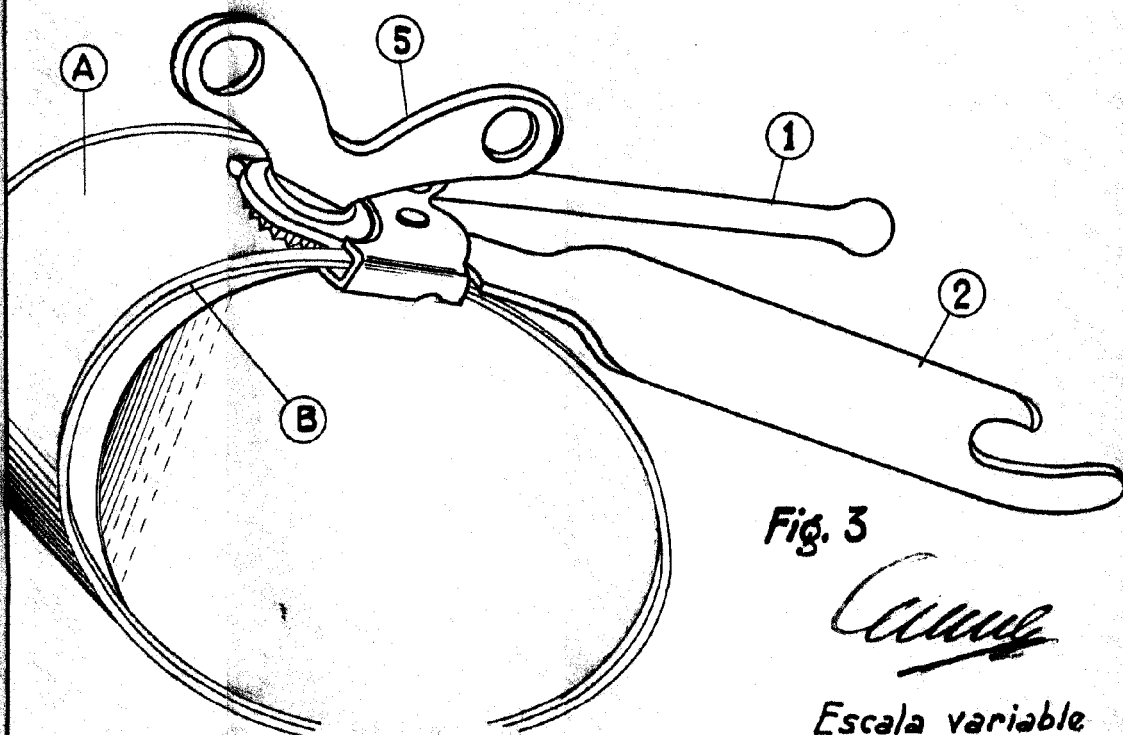


Fig. 3

Camacho

Escala variable